



## LA CONFIANCE DES FRANÇAIS DANS LES MÉDIA

*Les 7 et 8 février 2007*



### La Croix

---

#### Contacts TNS Sofres :

#### Stratégies d'opinion

Brice TEINTURIER / Guillaume RAINARD

☎ 01 40 92 47 70 / 66 37

guillaume.rainsard@tns-sofres.com

AHI - 48 KD 30



138 avenue Marx Dormoy  
92129 Montrouge cedex  
France

Tél.: 33 (0)1 40 92 66 66

Fax: 33 (0)1 42 53 91 16

Site Web: [www.tns-sofres.com](http://www.tns-sofres.com)

# SOMMAIRE

---

<b>FICHE TECHNIQUE</b>	<b>3</b>
<b>1 - L'intérêt et la crédibilité des médias</b>	<b>6</b>
L'opinion sur la restitution de l'information dans les journaux	7
L'opinion sur la restitution de l'information à la radio	10
L'opinion sur la restitution de l'information à la télévision	13
L'opinion sur la restitution de l'information sur Internet	16
L'intérêt porté aux nouvelles données par la presse, la radio et la télévision	19
<b>2 - La perception de l'indépendance des journalistes</b>	<b>22</b>
<b>3 - Les questions d'actualité</b>	<b>26</b>
L'opinion sur le traitement des médias de quelques grands événements de 2006	27
L'opinion sur la place accordée par les médias aux principaux candidats à l'élection présidentielle	43

**FICHE**



**TECHNIQUE**

## FICHE TECHNIQUE

- Sondage effectué pour : **La Croix**
- Date de réalisation : **Les 7 et 8 février 2007**
- Échantillon national de 1000 personnes représentatif de l'ensemble de la population âgée de 18 ans et plus, interrogées en face-à-face à leur domicile par le réseau des enquêteurs de TNS Sofres.
- Méthode des quotas (sexe, âge, profession du chef de ménage PCS) et stratification par région et catégorie d'agglomération.

## NOTE EXPLICATIVE

Vous trouverez dans les pages de tris croisés des résultats les symboles suivants (-,--,+,++) accolés à certains chiffres. Il s'agit de symboles exprimant la valeur des tests statistiques effectués pour mesurer la significativité des écarts à la moyenne. Ils permettent d'identifier les écarts les plus importants de la manière suivante :

- ++ : valeurs supérieures significatives à 95% par rapport à la moyenne de chaque colonne
- + : valeurs supérieures significatives à 90% par rapport à la moyenne de chaque colonne
  
- : valeurs inférieures significatives à 95% par rapport à la moyenne de chaque colonne
- : valeurs inférieures significatives à 90% par rapport à la moyenne de chaque colonne

1.



## **L'intérêt et la crédibilité des médias**

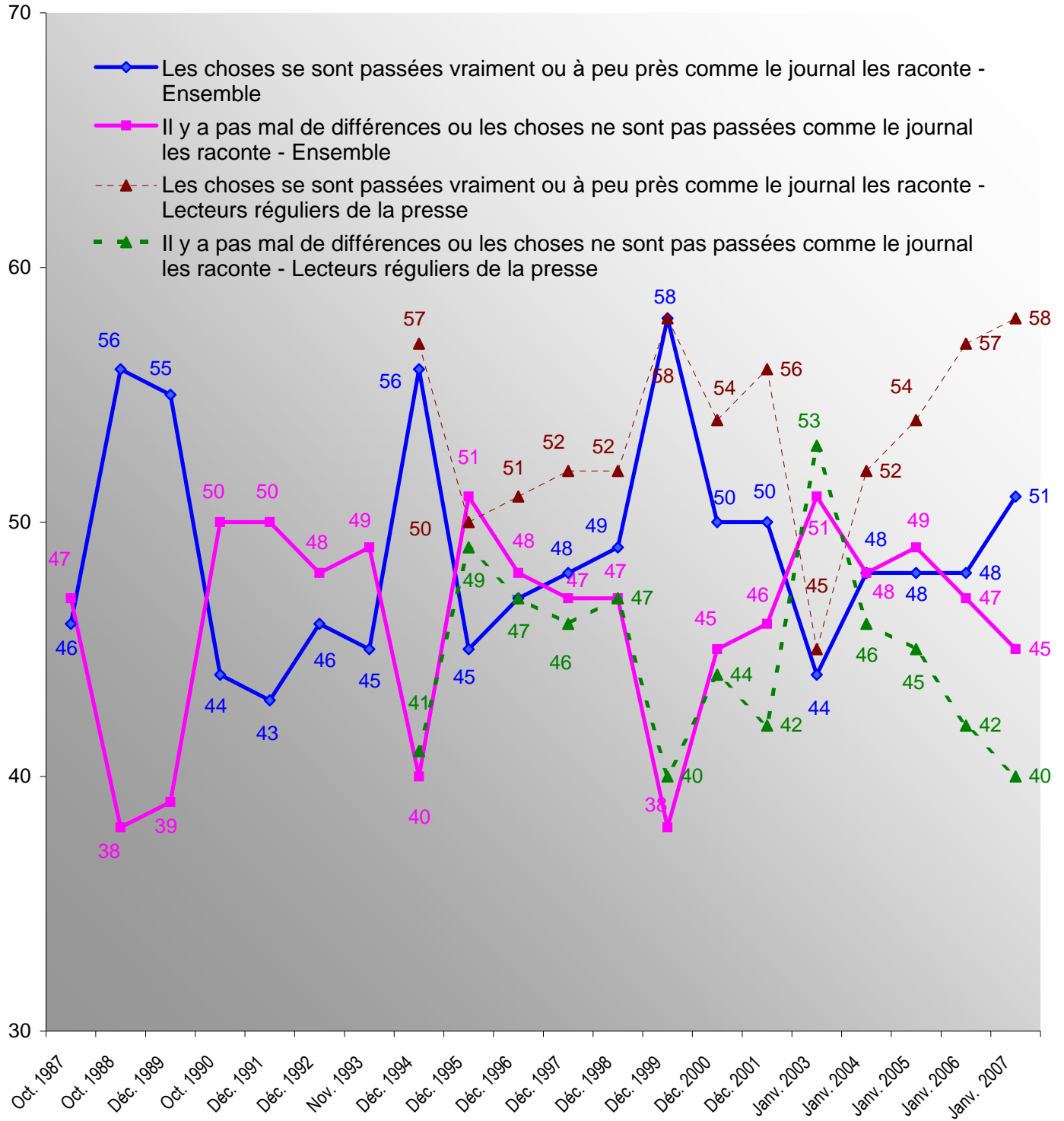
## L'opinion sur la restitution de l'information dans les journaux

**Question** : En général, à propos des nouvelles que vous lisez dans un journal, est-ce que vous vous dites :

	<i>Enquêtes</i> <b>La Croix / TNS Sofres</b>		
	<i>Janvier</i> <i>2006 *</i>	<b>Janvier 2007</b>	<b>Evolution</b> <i>Janv. 2006 /</i> <i>Janv. 2007</i>
Les choses se sont passées vraiment comme le journal les raconte	5	5	=
Les choses se sont passées à peu près comme le journal les raconte	43	46	+3
<b>Total oui</b>	<b>48</b>	<b>51</b>	<b>+3</b>
Il y a sans doute pas mal de différences entre la façon dont les choses se sont passées et la façon dont le journal les raconte	42	39	-3
Les choses ne se sont vraisemblablement pas passées du tout comme le journal les raconte	5	6	+1
<b>Total non</b>	<b>47</b>	<b>45</b>	<b>-2</b>
<b>Sans opinion</b>	5	4	-1
	100%	<b>100%</b>	

\* Enquête réalisée en partenariat avec Le Point

## L'évolution de la crédibilité des journaux comme source d'information à travers le baromètre La Croix / TNS Sofres



**Question :** En général, à propos des nouvelles que vous lisez dans un journal, est-ce que vous vous dites :

	Les choses se sont passées vraiment comme le journal les raconte	Les choses se sont passées à peu près comme le journal les raconte	Total oui	Il y a sans doute pas mal de différences entre la façon dont les choses se sont passées et la façon dont le journal les raconte	Les choses ne se sont vraisemblablement pas passées du tout comme le journal les raconte	Total non	Sans opinion
<b>TOTAL</b>	5	46	<b>51</b>	39	6	<b>45</b>	4
<b>SEXE</b>							
– Homme	5	47	<b>52</b>	36	7	<b>43</b>	5
– Femme	4	45	<b>49</b>	43	4 <sup>-</sup>	<b>47</b>	4
<b>AGE</b>							
– 18 à 24 ans	3	50	<b>53</b>	42	4	<b>46</b>	1
– 25 à 34 ans	5	54 <sup>++</sup>	<b>59<sup>++</sup></b>	34	6	<b>40</b>	1 <sup>-</sup>
– 35 à 49 ans	3	48	<b>51</b>	40	6	<b>46</b>	3
– 50 à 64 ans	5	40 <sup>-</sup>	<b>45<sup>-</sup></b>	46 <sup>++</sup>	5	<b>51<sup>+</sup></b>	4
– 65 ans et plus	8 <sup>+</sup>	42	<b>50</b>	35	6	<b>41</b>	9 <sup>++</sup>
<b>PROFESSION DU CHEF DE MÉNAGE</b>							
– Commerçant, artisan, chef d'entreprise	2	53	<b>55</b>	31	8	<b>39</b>	6
– Cadre, profession intellectuelle	2	54	<b>56</b>	38	3	<b>41</b>	3
– <i>ST Profession intermédiaire, employé</i>	3	52 <sup>+</sup>	<b>55</b>	37	5	<b>42</b>	3
– Profession intermédiaire	4	56 <sup>++</sup>	<b>60<sup>++</sup></b>	35	3	<b>38</b>	2
– Employé	3	45	<b>48</b>	40	7	<b>47</b>	5
– Ouvrier	6	44	<b>50</b>	40	8	<b>48</b>	2
– Inactif, retraité	7	39 <sup>-</sup>	<b>46</b>	43	5	<b>48</b>	6
<b>PRÉFÉRENCE PARTISANE</b>							
– Gauche (EXG, PC, PS, DVG)	6	45	<b>51</b>	41	5	<b>46</b>	3
dont : – Parti communiste	11	41	<b>52</b>	39	6	<b>45</b>	3
– Parti socialiste	6	46	<b>52</b>	41	4	<b>45</b>	3
– Ecologistes	5	38	<b>43</b>	45	8	<b>53</b>	4
– Droite parlementaire (UDF, UMP, MPF)	4	51	<b>55</b>	37	4	<b>41</b>	4
dont : – UDF	3	50	<b>53</b>	36	3	<b>39</b>	8 <sup>+</sup>
– UMP	4	52 <sup>+</sup>	<b>56</b>	37	5	<b>42</b>	2
– FN+MNR	3	35	<b>38</b>	48	14 <sup>++</sup>	<b>62<sup>++</sup></b>	0
– Sans préférence partisane	4	42	<b>46</b>	39	7	<b>46</b>	8 <sup>++</sup>
<b>NIVEAU DE DIPLÔME</b>							
– Sans diplôme, certificat d'études	4	39 <sup>-</sup>	<b>43<sup>-</sup></b>	41	9	<b>50</b>	7 <sup>+</sup>
– BEPC, CAP, BEP	5	47	<b>52</b>	40	5	<b>45</b>	3
– Baccalauréat	6	46	<b>52</b>	37	6	<b>43</b>	5
– Enseignement supérieur	5	50	<b>55</b>	39	4	<b>43</b>	2
<b>LECTURE DE LA PRESSE</b>							
– Régulièrement	7	51 <sup>+</sup>	<b>58<sup>++</sup></b>	34 <sup>-</sup>	6	<b>40<sup>-</sup></b>	2 <sup>-</sup>
– De temps à autre	3	48	<b>51</b>	43	4	<b>47</b>	2
– Rarement	4	44	<b>48</b>	44	5	<b>49</b>	3
– Jamais	3	34 <sup>-</sup>	<b>37<sup>-</sup></b>	44	6	<b>50</b>	13 <sup>++</sup>

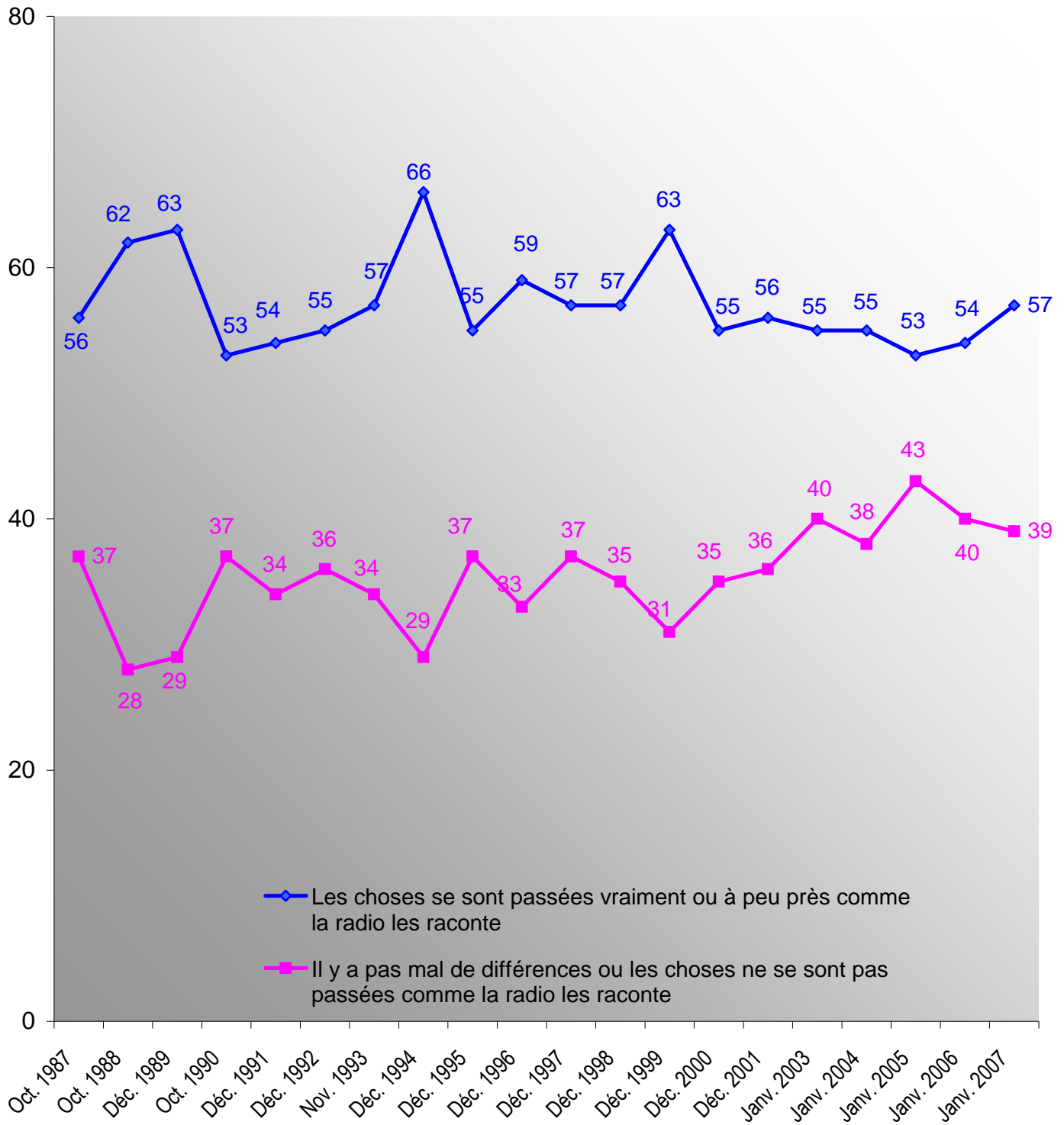
## L'opinion sur la restitution de l'information à la radio

**Question :** A propos des nouvelles que vous entendez à la radio, est-ce que vous vous dites plutôt :

	Enquêtes <i>La Croix / TNS Sofres</i>		
	Janvier 2006 *	Janvier 2007	Evolution Janv. 2006 / Janv. 2007
Les choses se sont passées vraiment comme la radio les raconte	6	7	+1
Les choses se sont passées à peu près comme la radio les raconte	48	50	+2
<b>Total oui</b>	<b>54</b>	<b>57</b>	<b>+3</b>
Il y a sans doute pas mal de différences entre la façon dont les choses se sont passées et la façon dont la radio les raconte	36	34	-2
Les choses ne se sont vraisemblablement pas passées du tout comme la radio les raconte	4	5	+1
<b>Total non</b>	<b>40</b>	<b>39</b>	<b>-1</b>
Sans opinion	6	4	-2
	100%	100%	

\* Enquête réalisée en partenariat avec Le Point

## L'évolution de la crédibilité de la radio comme source d'information à travers le baromètre La Croix / TNS Sofres



**Question :** A propos des nouvelles que vous entendez à la radio, est-ce que vous vous dites plutôt :

	Les choses se sont passées vraiment comme la radio les raconte	Les choses se sont passées à peu près comme la radio les raconte	Total oui	Il y a sans doute pas mal de différences entre la façon dont les choses se sont passées et la façon dont la radio les raconte	Les choses ne se sont vraisemblablement pas passées du tout comme la radio les raconte	Total non	Sans opinion
<b>TOTAL</b>	7	50	<b>57</b>	34	5	<b>39</b>	4
<b>SEXE</b>							
– Homme	6	52	<b>58</b>	33	5	<b>38</b>	4
– Femme	7	48	<b>55</b>	36	4	<b>40</b>	5
<b>AGE</b>							
– 18 à 24 ans	6	59 <sup>+</sup>	<b>65</b>	30	2	<b>32</b>	3
– 25 à 34 ans	9	52	<b>61</b>	34	4	<b>38</b>	1 <sup>~</sup>
– 35 à 49 ans	7	51	<b>58</b>	35	3	<b>38</b>	4
– 50 à 64 ans	7	47	<b>54</b>	38	5	<b>43</b>	3
– 65 ans et plus	6	46	<b>52</b>	32	8 <sup>+</sup>	<b>40</b>	8 <sup>++</sup>
<b>PROFESSION DU CHEF DE MÉNAGE</b>							
– Commerçant, artisan, chef d'entreprise	7	57	<b>64</b>	21 <sup>~</sup>	8	<b>29</b>	7
– Cadre, profession intellectuelle	5	53	<b>58</b>	36	2	<b>38</b>	4
– <i>ST Profession intermédiaire, employé</i>	6	58 <sup>++</sup>	<b>64<sup>++</sup></b>	30	3	<b>33<sup>~</sup></b>	3
– Profession intermédiaire	5	62 <sup>++</sup>	<b>67<sup>++</sup></b>	27	3	<b>30<sup>~</sup></b>	3
– Employé	8	52	<b>60</b>	34	3	<b>37</b>	3
– Ouvrier	11 <sup>++</sup>	46	<b>57</b>	36	5	<b>41</b>	2
– Inactif, retraité	6	45	<b>51<sup>~</sup></b>	36	7	<b>43</b>	6
<b>PRÉFÉRENCE PARTISANE</b>							
– Gauche (EXG, PC, PS, DVG)	8	52	<b>60</b>	33	4	<b>37</b>	3
dont : – Parti communiste	9	40	<b>49</b>	41	7	<b>48</b>	3
– Parti socialiste	7	55	<b>62</b>	31	4	<b>35</b>	3
– Ecologistes	7	42	<b>49</b>	43	4	<b>47</b>	4
– Droite parlementaire (UDF, UMP, MPF)	7	52	<b>59</b>	33	3	<b>36</b>	5
dont : – UDF	9	51	<b>60</b>	35	1 <sup>~</sup>	<b>36</b>	4
– UMP	5	53	<b>58</b>	33	4	<b>37</b>	5
– FN+MNR	12	31 <sup>~</sup>	<b>43<sup>~</sup></b>	41	16 <sup>++</sup>	<b>57<sup>++</sup></b>	0
– Sans préférence partisane	5	48	<b>53</b>	34	7	<b>41</b>	6
<b>NIVEAU DE DIPLÔME</b>							
– Sans diplôme, certificat d'études	6	42 <sup>~</sup>	<b>48<sup>~</sup></b>	39	8 <sup>+</sup>	<b>47<sup>++</sup></b>	5
– BEPC, CAP, BEP	7	51	<b>58</b>	33	4	<b>37</b>	5
– Baccalauréat	7	53	<b>60</b>	31	5	<b>36</b>	4
– Enseignement supérieur	7	54	<b>61</b>	34	3	<b>37</b>	2
<b>LECTURE DE LA PRESSE</b>							
– Régulièrement	9	50	<b>59</b>	31	5	<b>36</b>	5
– De temps à autre	6	52	<b>58</b>	36	4	<b>40</b>	2
– Rarement	5	54	<b>59</b>	32	6	<b>38</b>	3
– Jamais	5	44	<b>49<sup>~</sup></b>	40	4	<b>44</b>	7 <sup>+</sup>

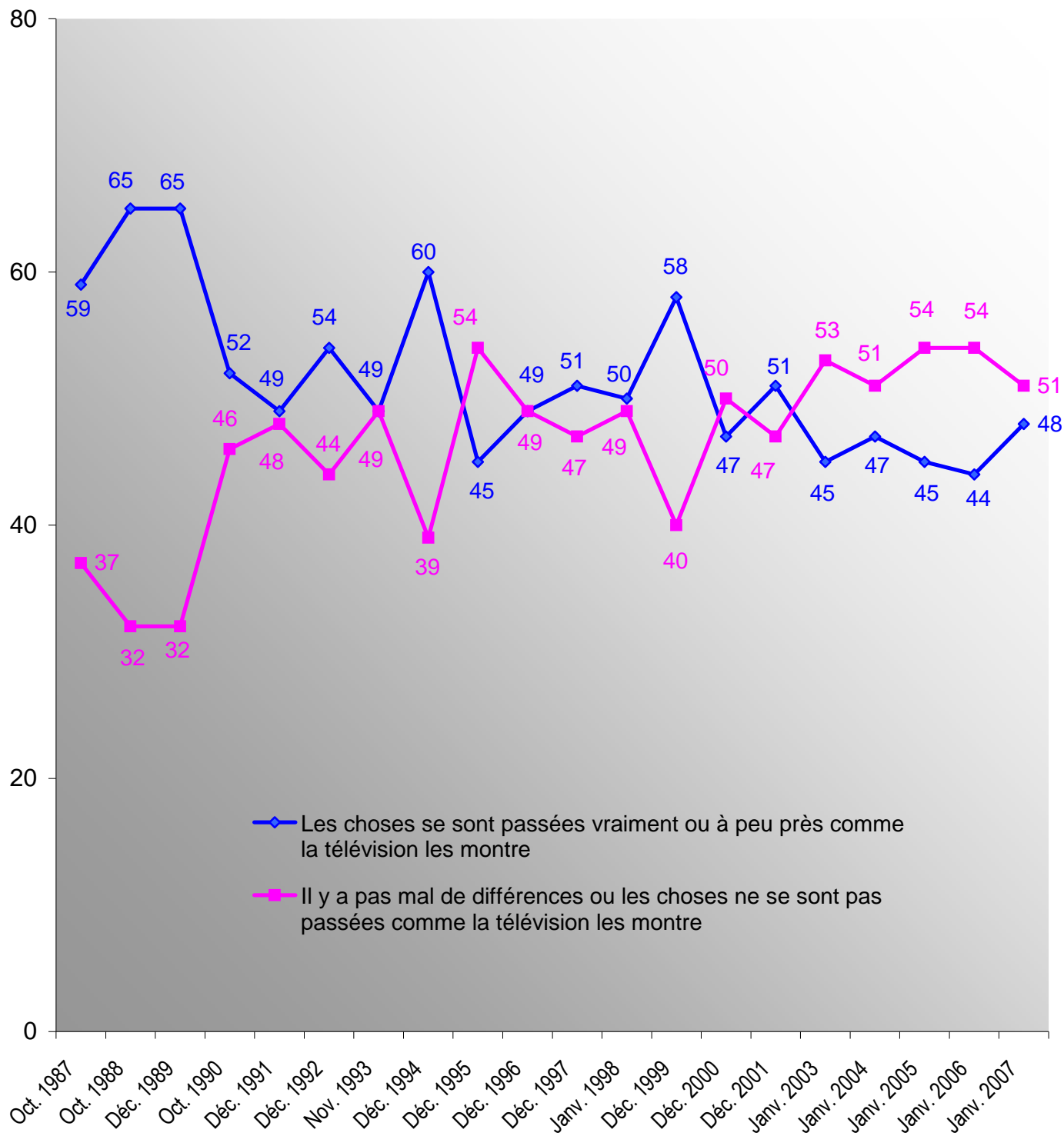
## L'opinion sur la restitution de l'information à la télévision

**Question :** Pour les nouvelles que vous voyez à la télévision, est-ce que vous vous dites plutôt :

	Enquêtes La Croix / TNS Sofres		
	Janvier 2006 *	Janvier 2007	Evolution Janv. 2006 / Janv. 2007
Les choses se sont passées vraiment comme la télévision les montre	6	6	=
Les choses se sont passées à peu près comme la télévision les montre	38	42	+4
<b>Total oui</b>	<b>44</b>	<b>48</b>	<b>+4</b>
Il y a sans doute pas mal de différences entre la façon dont les choses se sont passées et la façon dont la télévision les montre	48	41	-7
Les choses ne se sont vraisemblablement pas passées du tout comme la télévision les montre	6	10	+4
<b>Total non</b>	<b>54</b>	<b>51</b>	<b>-3</b>
Sans opinion	2	1	-1
	100%	100%	

\* Enquête réalisée en partenariat avec Le Point

## L'évolution de la crédibilité de la télévision comme source d'information à travers le baromètre La Croix / TNS Sofres



**Question :** Pour les nouvelles que vous voyez à la télévision, est-ce que vous vous dites plutôt :

	Les choses se sont passées vraiment comme la télévision les montre	Les choses se sont passées à peu près comme la télévision les montre	Total oui	Il y a sans doute pas mal de différences entre la façon dont les choses se sont passées et la façon dont la télévision les montre	Les choses ne se sont vraisemblablement pas passées du tout comme la télévision les montre	Total non	Sans opinion
<b>TOTAL</b>	6	42	<b>48</b>	41	10	<b>51</b>	1
<b>SEXE</b>							
– Homme	5	42	<b>47</b>	39	12	<b>51</b>	2
– Femme	7	41	<b>48</b>	43	8	<b>51</b>	1
<b>AGE</b>							
– 18 à 24 ans	9	36	<b>45</b>	47	8	<b>55</b>	0
– 25 à 34 ans	10 <sup>++</sup>	35 <sup>-</sup>	<b>45</b>	42	12	<b>54</b>	1
– 35 à 49 ans	4	45	<b>49</b>	39	10	<b>49</b>	2
– 50 à 64 ans	5	42	<b>47</b>	40	12	<b>52</b>	1
– 65 ans et plus	5	45	<b>50</b>	39	9	<b>48</b>	2
<b>PROFESSION DU CHEF DE MÉNAGE</b>							
– Commerçant, artisan, chef d'entreprise	2	54	<b>56</b>	34	6	<b>40</b>	4 <sup>+</sup>
– Cadre, profession intellectuelle	2 <sup>-</sup>	38	<b>40</b>	43	15 <sup>+</sup>	<b>58</b>	2
– <i>ST Profession intermédiaire, employé</i>	4	43	<b>47</b>	41	11	<b>52</b>	1
– Profession intermédiaire	1 <sup>-</sup>	43	<b>44</b>	43	12	<b>55</b>	1
– Employé	8	44	<b>52</b>	38	10	<b>48</b>	0
– Ouvrier	14 <sup>++</sup>	41	<b>55<sup>+</sup></b>	35 <sup>-</sup>	10	<b>45</b>	0
– Inactif, retraité	5	41	<b>46</b>	44	8	<b>52</b>	2
<b>PRÉFÉRENCE PARTISANE</b>							
– Gauche (EXG, PC, PS, DVG)	8	39	<b>47</b>	43	9	<b>52</b>	1
dont : – Parti communiste	8	31	<b>39</b>	42	16	<b>58</b>	3
– Parti socialiste	8	42	<b>50</b>	42	8	<b>50</b>	0 <sup>-</sup>
– Ecologistes	7	24 <sup>-</sup>	<b>31<sup>-</sup></b>	48	17 <sup>+</sup>	<b>65<sup>++</sup></b>	4 <sup>++</sup>
– Droite parlementaire (UDF, UMP, MPF)	3 <sup>-</sup>	48 <sup>+</sup>	<b>51</b>	40	8	<b>48</b>	1
dont : – UDF	3	48	<b>51</b>	40	8	<b>48</b>	1
– UMP	4	47	<b>51</b>	41	8	<b>49</b>	0
– FN+MNR	13 <sup>+</sup>	36	<b>49</b>	36	15	<b>51</b>	0
– Sans préférence partisane	5	44	<b>49</b>	34 <sup>-</sup>	14	<b>48</b>	3 <sup>++</sup>
<b>NIVEAU DE DIPLÔME</b>							
– Sans diplôme, certificat d'études	9	40	<b>49</b>	40	10	<b>50</b>	1
– BEPC, CAP, BEP	7	48 <sup>+</sup>	<b>55<sup>++</sup></b>	37	7 <sup>-</sup>	<b>44<sup>-</sup></b>	1
– Baccalauréat	6	45	<b>51</b>	35	12	<b>47</b>	2
– Enseignement supérieur	2 <sup>-</sup>	34 <sup>-</sup>	<b>36<sup>-</sup></b>	49 <sup>++</sup>	14 <sup>+</sup>	<b>63<sup>++</sup></b>	1
<b>LECTURE DE LA PRESSE</b>							
– Régulièrement	6	43	<b>49</b>	39	11	<b>50</b>	1
– De temps à autre	6	41	<b>47</b>	42	10	<b>52</b>	1
– Rarement	5	44	<b>49</b>	38	12	<b>50</b>	1
– Jamais	7	39	<b>46</b>	45	7	<b>52</b>	2

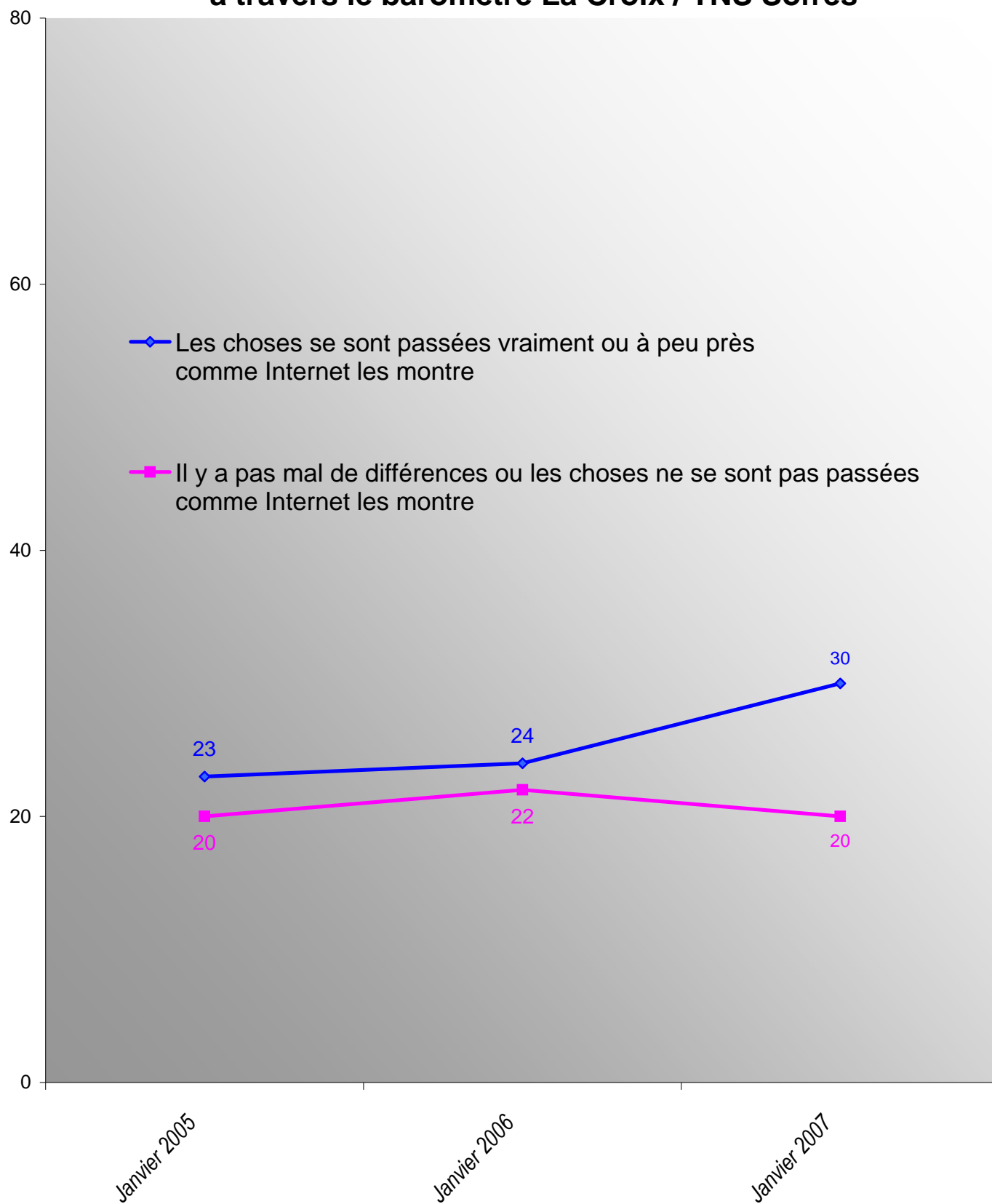
## L'opinion sur la restitution de l'information sur Internet

**Question :** A propos des nouvelles que vous lisez sur Internet, est-ce que vous vous dites plutôt :

	<i>Enquêtes</i> <b>La Croix / TNS Sofres</b>		
	<i>Janvier 2006 *</i>	<b>Janvier 2007</b>	<b>Evolution</b> <i>Janv. 2006 / Janv. 2007</i>
Les choses se sont passées vraiment comme Internet les montre	3	4	+1
Les choses se sont passées à peu près comme Internet les montre	21	26	+5
<b>Total oui</b>	<b>24</b>	<b>30</b>	<b>+6</b>
Il y a sans doute pas mal de différences entre la façon dont les choses se sont passées et la façon dont Internet les montre	19	16	-3
Les choses ne se sont vraisemblablement pas passées du tout comme Internet les montre	3	4	+1
<b>Total non</b>	<b>22</b>	<b>20</b>	<b>-2</b>
Sans opinion	54	50	-4
	100%	100%	

\* Enquête réalisée en partenariat avec Le Point

## L'évolution de la crédibilité d'Internet comme source d'information à travers le baromètre La Croix / TNS Sofres



**Question :** A propos des nouvelles que vous lisez sur Internet, est-ce que vous vous dites plutôt :

	Les choses se sont passées vraiment comme Internet les montre	Les choses se sont passées à peu près comme Internet les montre	Total oui	Il y a sans doute pas mal de différences entre la façon dont les choses se sont passées et la façon dont Internet les montre	Les choses ne se sont vraisemblablement pas passées du tout comme Internet les montre	Total non	Sans opinion
<b>TOTAL</b>	4	26	<b>30</b>	16	4	<b>20</b>	50
<b>SEXE</b>							
- Homme	3	27	<b>30</b>	17	4	<b>21</b>	49
- Femme	4	25	<b>29</b>	15	5	<b>20</b>	51
<b>AGE</b>							
- 18 à 24 ans	5	39 <sup>++</sup>	<b>44<sup>++</sup></b>	26 <sup>++</sup>	11 <sup>++</sup>	<b>37<sup>++</sup></b>	19 <sup>-</sup>
- 25 à 34 ans	7 <sup>+</sup>	32 <sup>+</sup>	<b>39<sup>++</sup></b>	26 <sup>++</sup>	6	<b>32<sup>++</sup></b>	29 <sup>-</sup>
- 35 à 49 ans	5	34 <sup>++</sup>	<b>39<sup>++</sup></b>	16	4	<b>20</b>	41 <sup>-</sup>
- 50 à 64 ans	2	20 <sup>-</sup>	<b>22<sup>-</sup></b>	13	3	<b>16</b>	62 <sup>++</sup>
- 65 ans et plus	1 <sup>-</sup>	11 <sup>-</sup>	<b>12<sup>-</sup></b>	5 <sup>-</sup>	2	<b>7<sup>-</sup></b>	81 <sup>++</sup>
<b>PROFESSION DU CHEF DE MÉNAGE</b>							
- Commerçant, artisan, chef d'entreprise	4	38 <sup>+</sup>	<b>42<sup>+</sup></b>	12	2	<b>14</b>	44
- Cadre, profession intellectuelle	6	37 <sup>++</sup>	<b>43<sup>++</sup></b>	21	10 <sup>++</sup>	<b>31<sup>++</sup></b>	26 <sup>-</sup>
- <i>ST Profession intermédiaire, employé</i>	6	36 <sup>++</sup>	<b>42<sup>++</sup></b>	23 <sup>++</sup>	4	<b>27<sup>++</sup></b>	31 <sup>-</sup>
- Profession intermédiaire	4	39 <sup>++</sup>	<b>43<sup>++</sup></b>	25 <sup>++</sup>	4	<b>29<sup>++</sup></b>	28 <sup>-</sup>
- Employé	8 <sup>+</sup>	32	<b>40<sup>++</sup></b>	20	4	<b>24</b>	36 <sup>-</sup>
- Ouvrier	4	26	<b>30</b>	16	5	<b>21</b>	49
- Inactif, retraité	1 <sup>-</sup>	15 <sup>-</sup>	<b>16<sup>-</sup></b>	9 <sup>-</sup>	4	<b>13<sup>-</sup></b>	71 <sup>++</sup>
<b>PRÉFÉRENCE PARTISANE</b>							
- Gauche (EXG, PC, PS, DVG)	5	25	<b>30</b>	15	5	<b>20</b>	50
dont : - Parti communiste	5	31	<b>36</b>	6	13 <sup>++</sup>	<b>19</b>	45
- Parti socialiste	5	27	<b>32</b>	16	3	<b>19</b>	49
- Ecologistes	4	30	<b>34</b>	25 <sup>+</sup>	9 <sup>+</sup>	<b>34<sup>++</sup></b>	32 <sup>-</sup>
- Droite parlementaire (UDF, UMP, MPF)	4	28	<b>32</b>	15	3	<b>18</b>	50
dont : - UDF	5	26	<b>31</b>	18	3	<b>21</b>	48
- UMP	4	28	<b>32</b>	15	2	<b>17</b>	51
- FN+MNR	0	11 <sup>-</sup>	<b>11<sup>-</sup></b>	15	7	<b>22</b>	67 <sup>++</sup>
- Sans préférence partisane	2	24	<b>26</b>	15	5	<b>20</b>	54
<b>NIVEAU DE DIPLÔME</b>							
- Sans diplôme, certificat d'études	2	11 <sup>-</sup>	<b>13<sup>-</sup></b>	7 <sup>-</sup>	2	<b>9<sup>-</sup></b>	78 <sup>++</sup>
- BEPC, CAP, BEP	3	27	<b>30</b>	9 <sup>-</sup>	5	<b>14<sup>-</sup></b>	56 <sup>+</sup>
- Baccalauréat	6	29	<b>35</b>	23 <sup>++</sup>	4	<b>27<sup>++</sup></b>	38 <sup>-</sup>
- Enseignement supérieur	4	34 <sup>++</sup>	<b>38<sup>++</sup></b>	26 <sup>++</sup>	6	<b>32<sup>++</sup></b>	30 <sup>-</sup>
<b>LECTURE DE LA PRESSE</b>							
- Régulièrement	4	27	<b>31</b>	12 <sup>-</sup>	3	<b>15<sup>-</sup></b>	54
- De temps à autre	4	29	<b>33</b>	23 <sup>++</sup>	5	<b>28<sup>++</sup></b>	39 <sup>-</sup>
- Rarement	5	26	<b>31</b>	19	8 <sup>++</sup>	<b>27<sup>++</sup></b>	42 <sup>-</sup>
- Jamais	3	17 <sup>-</sup>	<b>20<sup>-</sup></b>	11 <sup>-</sup>	4	<b>15</b>	65 <sup>++</sup>
<b>CONNEXION À INTERNET</b>							
- Oui	6 <sup>+</sup>	39 <sup>++</sup>	<b>45<sup>++</sup></b>	24 <sup>++</sup>	6 <sup>+</sup>	<b>30<sup>++</sup></b>	25 <sup>-</sup>
dont : - Tous les jours ou presque	5	45 <sup>++</sup>	<b>50<sup>++</sup></b>	27 <sup>++</sup>	6	<b>33<sup>++</sup></b>	17 <sup>-</sup>
- 1 à 5 fois par semaine	5	36 <sup>++</sup>	<b>41<sup>++</sup></b>	16	6	<b>22</b>	37 <sup>-</sup>
- Moins de 3 fois par mois	9 <sup>++</sup>	23	<b>32</b>	19	8	<b>27</b>	41
- Non	1 <sup>-</sup>	8 <sup>-</sup>	<b>9<sup>-</sup></b>	6 <sup>-</sup>	2 <sup>-</sup>	<b>8<sup>-</sup></b>	83 <sup>++</sup>

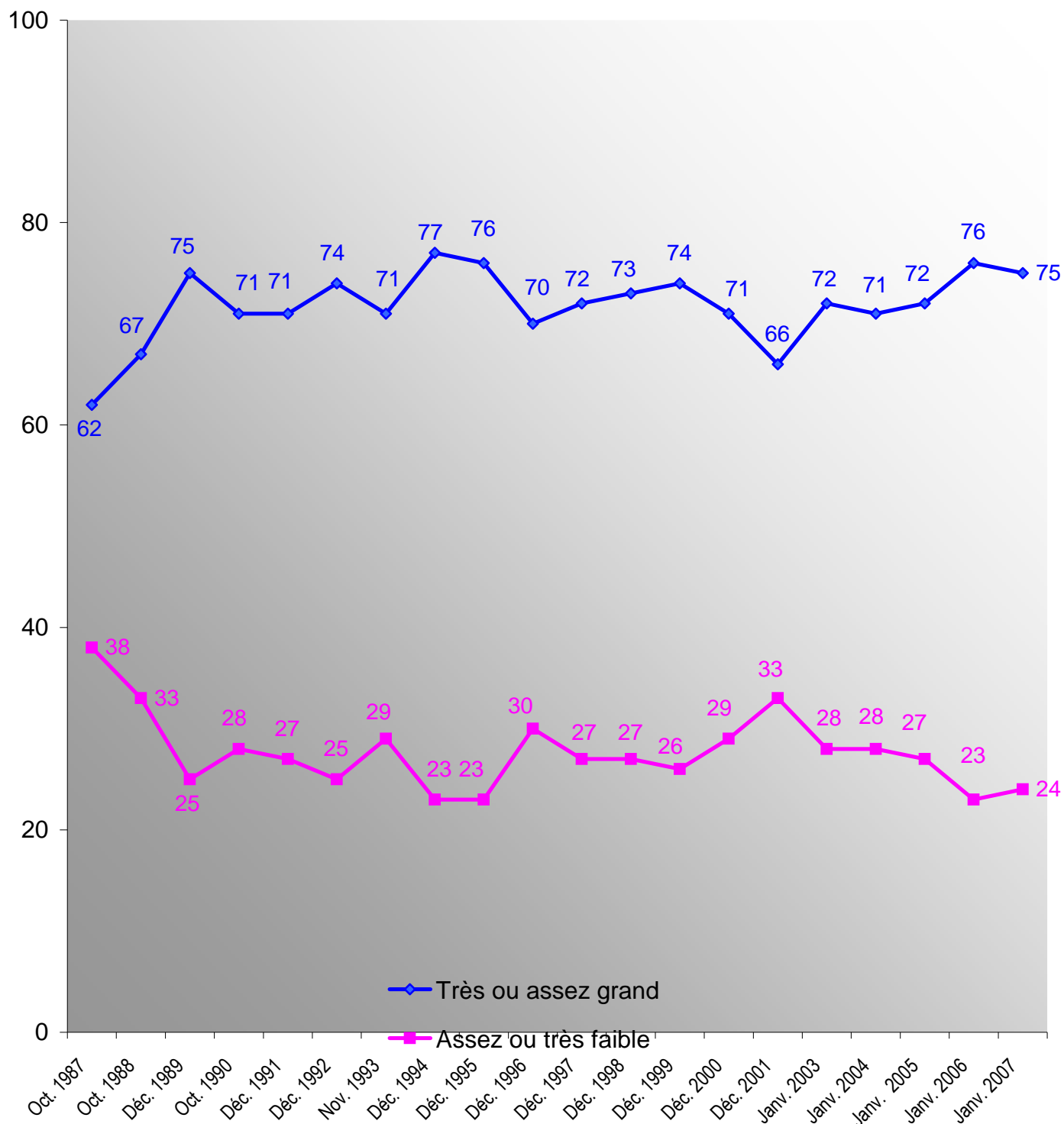
## L'intérêt porté aux nouvelles données par la presse, la radio et la télévision

**Question :** Est-ce que vous suivez les nouvelles données par les moyens d'information (presse, radio, télévision) avec un intérêt : très grand, assez grand, assez faible ou très faible ?

	Enquêtes <b>La Croix / TNS Sofres</b>		
	Janvier 2006 *	Janvier 2007	Evolution Janv. 2006 / Janv. 2007
Très grand	17	14	-3
Assez grand	59	61	+2
<b>Total grand</b>	<b>76</b>	<b>75</b>	<b>-1</b>
Assez faible	21	21	=
Très faible	2	3	+1
<b>Total faible</b>	<b>23</b>	<b>24</b>	<b>+1</b>
Sans opinion	1	1	=
	100%	100%	

\* Enquête réalisée en partenariat avec Le Point

## L'évolution de l'intérêt porté aux médias à travers le baromètre La Croix / TNS Sofres



**Question :** Est-ce que vous suivez les nouvelles données par les moyens d'information (presse, radio, télévision) avec un intérêt : très grand, assez grand, assez faible ou très faible ?

	Très grand	Assez grand	Total grand	Assez faible	Très faible	Total faible	Sans opinion
<b>TOTAL</b>	14	61	<b>75</b>	21	3	<b>24</b>	1
<b>SEXE</b>							
– Homme	17	60	<b>77</b>	19	3	<b>22</b>	1
– Femme	11 <sup>-</sup>	62	<b>73</b>	23	3	<b>26</b>	1
<b>AGE</b>							
– 18 à 24 ans	10	69	<b>79</b>	16	5	<b>21</b>	0
– 25 à 34 ans	11	62	<b>73</b>	23	4	<b>27</b>	0
– 35 à 49 ans	16	63	<b>79</b>	19	2	<b>21</b>	0 <sup>-</sup>
– 50 à 64 ans	17	57	<b>74</b>	22	3	<b>25</b>	1
– 65 ans et plus	12	58	<b>70</b>	24	4	<b>28</b>	2
<b>PROFESSION DU CHEF DE MÉNAGE</b>							
– Commerçant, artisan, chef d'entreprise	13	69	<b>82</b>	14	4	<b>18</b>	0
– Cadre, profession intellectuelle	26 <sup>++</sup>	61	<b>87<sup>++</sup></b>	13 <sup>-</sup>	0 <sup>-</sup>	<b>13<sup>-</sup></b>	0
– <i>ST Profession intermédiaire, employé</i>	10 <sup>-</sup>	67 <sup>+</sup>	<b>77</b>	21	2	<b>23</b>	0
– Profession intermédiaire	9	69 <sup>+</sup>	<b>78</b>	22	0 <sup>-</sup>	<b>22</b>	0
– Employé	12	63	<b>75</b>	21	4	<b>25</b>	0
– Ouvrier	11	58	<b>69<sup>-</sup></b>	25	6 <sup>++</sup>	<b>31<sup>++</sup></b>	0
– Inactif, retraité	14	58	<b>72</b>	22	4	<b>26</b>	2
<b>PRÉFÉRENCE PARTISANE</b>							
– Gauche (EXG, PC, PS, DVG)	13	64	<b>77</b>	20	2	<b>22</b>	1
dont : – Parti communiste	14	61	<b>75</b>	15	6	<b>21</b>	4 <sup>+</sup>
– Parti socialiste	13	66	<b>79</b>	19	1 <sup>-</sup>	<b>20</b>	1
– Ecologistes	9	63	<b>72</b>	28	0	<b>28</b>	0
– Droite parlementaire (UDF, UMP, MPF)	16	65	<b>81<sup>++</sup></b>	17	2	<b>19<sup>-</sup></b>	0 <sup>-</sup>
dont : – UDF	17	66	<b>83<sup>+</sup></b>	15	2	<b>17</b>	0
– UMP	16	65	<b>81<sup>++</sup></b>	17	2	<b>19<sup>-</sup></b>	0
– FN+MNR	15	50	<b>65</b>	26	9 <sup>++</sup>	<b>35</b>	0
– Sans préférence partisane	14	47 <sup>-</sup>	<b>61<sup>-</sup></b>	28 <sup>++</sup>	9 <sup>++</sup>	<b>37<sup>++</sup></b>	2
<b>NIVEAU DE DIPLÔME</b>							
– Sans diplôme, certificat d'études	13	46 <sup>-</sup>	<b>59<sup>-</sup></b>	32 <sup>++</sup>	8 <sup>++</sup>	<b>40<sup>++</sup></b>	1
– BEPC, CAP, BEP	11	64	<b>75</b>	23	2	<b>25</b>	0 <sup>-</sup>
– Baccalauréat	12	65	<b>77</b>	18	4	<b>22</b>	1
– Enseignement supérieur	20 <sup>++</sup>	67 <sup>+</sup>	<b>87<sup>++</sup></b>	12 <sup>-</sup>	0 <sup>-</sup>	<b>12<sup>-</sup></b>	1
<b>LECTURE DE LA PRESSE</b>							
– Régulièrement	20 <sup>++</sup>	65	<b>85<sup>++</sup></b>	12 <sup>-</sup>	2	<b>14<sup>-</sup></b>	1
– De temps à autre	11	69 <sup>++</sup>	<b>80<sup>+</sup></b>	18	2	<b>20</b>	0
– Rarement	8 <sup>-</sup>	57	<b>65<sup>-</sup></b>	31 <sup>++</sup>	3	<b>34<sup>++</sup></b>	1
– Jamais	11	46 <sup>-</sup>	<b>57<sup>-</sup></b>	35 <sup>++</sup>	7 <sup>++</sup>	<b>42<sup>++</sup></b>	1

2.

---

**La perception de l'indépendance des journalistes**

## La perception de l'indépendance des journalistes

**Question :** Croyez-vous que les journalistes sont indépendants, c'est-à-dire qu'ils résistent :

	Aux pressions des partis politiques et du pouvoir	Aux pressions de l'argent
- Oui, ils en sont indépendants	30	29
- Non, ils n'en sont pas indépendants	63	60
- Sans opinion	7	11
	100%	100%

## La perception de l'indépendance des journalistes

### – Rappel des enquêtes précédentes –

**Question** : Croyez-vous que les journalistes sont indépendants, c'est-à-dire qu'ils résistent :

#### – Aux pressions des partis politiques et du pouvoir –

		<i>Oui, ils en sont indépendants</i>	<i>Non, ils n'en sont pas indépendants</i>	<i>Sans opinion</i>
<i>Novembre 1993</i>	<i>100%</i>	32	56	12
<i>Décembre 1994</i>	<i>100%</i>	33	55	12
<i>Décembre 1995</i>	<i>100%</i>	28	62	10
<i>Décembre 1996</i>	<i>100%</i>	30	59	11
<i>Décembre 1997</i>	<i>100%</i>	27	64	9
<i>Décembre 1998</i>	<i>100%</i>	32	59	9
<i>Décembre 1999</i>	<i>100%</i>	28	60	12
<i>Décembre 2000</i>	<i>100%</i>	32	59	9
<b>Janvier 2007</b>	<b>100%</b>	<b>30</b>	<b>63</b>	<b>7</b>

#### – Aux pressions de l'argent –

		<i>Oui, ils en sont indépendants</i>	<i>Non, ils n'en sont pas indépendants</i>	<i>Sans opinion</i>
<i>Novembre 1993</i>	<i>100%</i>	27	58	15
<i>Décembre 1994</i>	<i>100%</i>	26	57	17
<i>Décembre 1995</i>	<i>100%</i>	26	59	15
<i>Décembre 1996</i>	<i>100%</i>	25	58	17
<i>Décembre 1997</i>	<i>100%</i>	23	64	13
<i>Décembre 1998</i>	<i>100%</i>	26	60	14
<i>Décembre 1999</i>	<i>100%</i>	21	60	19
<i>Décembre 2000</i>	<i>100%</i>	25	59	16
<b>Janvier 2007</b>	<b>100%</b>	<b>29</b>	<b>60</b>	<b>11</b>

**Question** : Croyez-vous que les journalistes sont indépendants, c'est-à-dire qu'ils résistent :

**– Aux pressions des partis politiques et du pouvoir –**

	Oui	Non	Sans opinion
<b>TOTAL</b>	30	63	7
<b>SEXE</b>			
– Homme	29	66	5
– Femme	31	60	9
<b>AGE</b>			
– 18 à 24 ans	30	66	4
– 25 à 34 ans	30	64	6
– 35 à 49 ans	29	64	7
– 50 à 64 ans	29	67	4
– 65 ans et plus	35	54	11
<b>PROFESSION DU CHEF DE MÉNAGE</b>			
– Commerçant, artisan, chef d'entreprise	17	81	2
– Cadre, profession intellectuelle	36	58	6
– <i>ST Profession intermédiaire, employé</i>	22	72	6
– Profession intermédiaire	18	78	4
– Employé	28	65	7
– Ouvrier	32	61	7
– Inactif, retraité	35	57	8
<b>PRÉFÉRENCE PARTISANE</b>			
– Gauche (EXG, PC, PS, DVG)	33	63	4
dont : – Parti communiste	24	76	0
– Parti socialiste	33	63	4
– Ecologistes	29	65	6
– Droite parlementaire (UDF, UMP, MPF)	32	61	7
dont : – UDF	30	68	2
– UMP	33	58	9
– FN+MNR	30	66	4
– Sans préférence partisane	22	65	13
<b>NIVEAU DE DIPLÔME</b>			
– Sans diplôme, certificat d'études	34	54	12
– BEPC, CAP, BEP	31	63	6
– Baccalauréat	25	71	4
– Enseignement supérieur	31	65	4
<b>LECTURE DE LA PRESSE</b>			
– Régulièrement	31	63	6
– De temps à autre	29	67	4
– Rarement	31	60	9
– Jamais	33	59	8

**Question** : Croyez-vous que les journalistes sont indépendants, c'est-à-dire qu'ils résistent :

**– Aux pressions de l'argent –**

	Oui	Non	Sans opinion
<b>TOTAL</b>	29	60	11
<b>SEXE</b>			
– Homme	27	63	10
– Femme	29	58	13
<b>AGE</b>			
– 18 à 24 ans	26	70 <sup>+</sup>	4 <sup>-</sup>
– 25 à 34 ans	26	65	9
– 35 à 49 ans	28	62	10
– 50 à 64 ans	29	61	10
– 65 ans et plus	31	49 <sup>-</sup>	20 <sup>++</sup>
<b>PROFESSION DU CHEF DE MÉNAGE</b>			
– Commerçant, artisan, chef d'entreprise	26	68	6
– Cadre, profession intellectuelle	30	61	9
– <i>ST Profession intermédiaire, employé</i>	22 <sup>-</sup>	71 <sup>++</sup>	7 <sup>-</sup>
– Profession intermédiaire	22 <sup>-</sup>	70 <sup>++</sup>	8
– Employé	23	72 <sup>++</sup>	5 <sup>-</sup>
– Ouvrier	28	61	11
– Inactif, retraité	33	50 <sup>-</sup>	17 <sup>++</sup>
<b>PRÉFÉRENCE PARTISANE</b>			
– Gauche (EXG, PC, PS, DVG)	30	60	10
dont : – Parti communiste	32	65	3
– Parti socialiste	29	60	11
– Ecologistes	30	63	7
– Droite parlementaire (UDF, UMP, MPF)	31	59	10
dont : – UDF	33	58	9
– UMP	31	59	10
– FN+MNR	32	60	8
– Sans préférence partisane	18 <sup>-</sup>	61	21 <sup>++</sup>
<b>NIVEAU DE DIPLÔME</b>			
– Sans diplôme, certificat d'études	31	52 <sup>-</sup>	17 <sup>++</sup>
– BEPC, CAP, BEP	28	61	11
– Baccalauréat	27	65	8
– Enseignement supérieur	28	63	9
<b>LECTURE DE LA PRESSE</b>			
– Régulièrement	32	56	12
– De temps à autre	28	64	8
– Rarement	26	61	13
– Jamais	25	62	13

**3.**



---

## **Les questions d'actualité**

## L'opinion sur le traitement des médias de quelques grands évènements de 2006

**Question :** Estimez-vous que les médias d'une façon générale, en 2006, ont trop parlé, pas assez ou comme il faut des choses suivantes ?

		En ont trop parlé	N'en ont pas assez parlé	En ont parlé comme il faut	Sans opinion	Indice de saturation
Le coup de tête de Zinédine Zidane en finale de la Coupe du monde	100%	<b>81</b>	3	15	1	<b>+63</b>
L'affaire des caricatures de Mahomet	100%	<b>48</b>	12	27	13	<b>+9</b>
La guerre en Irak	100%	<b>51</b>	11	36	2	<b>+4</b>
L'affaire Clearstream	100%	<b>43</b>	17	22	18	<b>+4</b>
Le CPE	100%	<b>48</b>	15	34	3	<b>-1</b>
Les propos du Pape sur l'Islam à Ratisbonne	100%	35	14	<b>37</b>	14	<b>-16</b>
Le mort par pendaison de Saddam Hussein	100%	39	12	<b>45</b>	4	<b>-18</b>
Le conflit israélo-libanais	100%	32	20	<b>41</b>	7	<b>-29</b>
Le squat des sans papiers à Cachan	100%	32	22	<b>39</b>	7	<b>-29</b>
La baisse du chômage	100%	25	34	<b>37</b>	4	<b>-46</b>
Le prix Goncourt décerné aux " Bienveillantes " de Jonathan Littell	100%	7	29	26	<b>38</b>	<b>-48</b>
L'action des enfants de Don Quichotte sur le canal Saint-Martin à Paris en faveur des SDF	100%	23	27	<b>47</b>	3	<b>-51</b>
La baisse du nombre de morts sur les routes	100%	20	24	<b>54</b>	2	<b>-58</b>
Le réchauffement climatique	100%	15	<b>52</b>	32	1	<b>-69</b>
L'entrée de la Roumanie et la Bulgarie dans l'Union européenne	100%	9	<b>49</b>	36	6	<b>-76</b>

*L'indice de saturation a été construit en soustrayant les pourcentages des réponses "N'en ont pas assez parlé" et "En ont parlé comme il faut" au pourcentage "En ont trop parlé"*

**Question :** Estimez-vous que les médias d'une façon générale, en 2006, ont trop parlé, pas assez ou comme il faut des choses suivantes ?

**– Le coup de tête de Zinédine Zidane en finale de la Coupe du monde –**

<i>La valeur la plus élevée sur chaque ligne est en gras</i>	En ont trop parlé	N'en ont pas assez parlé	En ont parlé comme il faut	Sans opinion	Indice de saturation
	TOTAL	<b>81</b>	3	15	
<b>SEXE</b>					
– Homme	<b>78</b>	4	17	1	<b>+57</b>
– Femme	<b>83</b>	2	14	1	<b>+67</b>
<b>AGE</b>					
– 18 à 24 ans	<b>82</b>	5	13	0	<b>+64</b>
– 25 à 34 ans	<b>86</b>	2	12	0	<b>+72</b>
– 35 à 49 ans	<b>86<sup>++</sup></b>	2	12	0 <sup>-</sup>	<b>+72</b>
– 50 à 64 ans	<b>82</b>	3	13	2	<b>+66</b>
– 65 ans et plus	<b>69<sup>--</sup></b>	4	26 <sup>++</sup>	1	<b>+39</b>
<b>PROFESSION DU CHEF DE MÉNAGE</b>					
– Commerçant, artisan, chef d'entreprise	<b>71<sup>-</sup></b>	2	25 <sup>+</sup>	2	<b>+44</b>
– Cadre, profession intellectuelle	<b>86</b>	2	12	0	<b>+72</b>
– <i>ST Profession intermédiaire, employé</i>	<b>86<sup>+</sup></b>	3	10 <sup>--</sup>	1	<b>+73</b>
– Profession intermédiaire	<b>84</b>	3	12	1	<b>+69</b>
– Employé	<b>88<sup>+</sup></b>	2	8 <sup>--</sup>	2	<b>+78</b>
– Ouvrier	<b>82</b>	4	14	0	<b>+64</b>
– Inactif, retraité	<b>75<sup>--</sup></b>	4	20 <sup>++</sup>	1	<b>+51</b>
<b>PRÉFÉRENCE PARTISANE</b>					
– Gauche (EXG, PC, PS, DVG)	<b>79</b>	3	17	1	<b>+59</b>
dont : – Parti communiste	<b>91</b>	0	9	0	<b>+82</b>
– Parti socialiste	<b>78</b>	4	17	1	<b>+57</b>
– Ecologistes	<b>81</b>	3	15	1	<b>+63</b>
– Droite parlementaire (UDF, UMP, MPF)	<b>82</b>	2	16	0 <sup>-</sup>	<b>+64</b>
dont : – UDF	<b>86</b>	1	13	0	<b>+72</b>
– UMP	<b>81</b>	2	17	0	<b>+62</b>
– FN+MNR	<b>79</b>	10 <sup>++</sup>	11	0	<b>+58</b>
– Sans préférence partisane	<b>82</b>	4	13	1	<b>+65</b>
<b>NIVEAU DE DIPLÔME</b>					
– Sans diplôme, certificat d'études	<b>73<sup>--</sup></b>	3	23 <sup>++</sup>	1	<b>+47</b>
– BEPC, CAP, BEP	<b>84</b>	2	13	1	<b>+69</b>
– Baccalauréat	<b>80</b>	3	16	1	<b>+61</b>
– Enseignement supérieur	<b>84</b>	3	13	0 <sup>-</sup>	<b>+68</b>
<b>LECTURE DE LA PRESSE</b>					
– Régulièrement	<b>79</b>	4	16	1	<b>+59</b>
– De temps à autre	<b>80</b>	3	16	1	<b>+61</b>
– Rarement	<b>88<sup>++</sup></b>	1	10 <sup>-</sup>	1	<b>+77</b>
– Jamais	<b>80</b>	2	18	0	<b>+60</b>

L'indice de saturation a été construit en soustrayant les pourcentages des réponses "N'en ont pas assez parlé" et "En ont parlé comme il faut" au pourcentage "En ont trop parlé"

**Question :** Estimez-vous que les médias d'une façon générale, en 2006, ont trop parlé, pas assez ou comme il faut des choses suivantes ?

**– L'affaire des caricatures de Mahomet –**

<i>La valeur la plus élevée sur chaque ligne est en gras</i>	En ont trop parlé	N'en ont pas assez parlé	En ont parlé comme il faut	Sans opinion	Indice de saturation
TOTAL	<b>48</b>	12	27	13	<b>+9</b>
<b>SEXE</b>					
– Homme	<b>51</b>	12	27	10 <sup>-</sup>	<b>+12</b>
– Femme	<b>45</b>	12	27	16	<b>+6</b>
<b>AGE</b>					
– 18 à 24 ans	<b>37<sup>-</sup></b>	21 <sup>++</sup>	28	14	<b>-12</b>
– 25 à 34 ans	<b>45</b>	17 <sup>+</sup>	27	11	<b>+1</b>
– 35 à 49 ans	<b>49</b>	11	29	11	<b>+9</b>
– 50 à 64 ans	<b>55<sup>+</sup></b>	9	24	12	<b>+22</b>
– 65 ans et plus	<b>46</b>	8 <sup>-</sup>	28	18 <sup>+</sup>	<b>+10</b>
<b>PROFESSION DU CHEF DE MÉNAGE</b>					
– Commerçant, artisan, chef d'entreprise	<b>54</b>	12	24	10	<b>+18</b>
– Cadre, profession intellectuelle	<b>53</b>	9	34	4 <sup>-</sup>	<b>+10</b>
– <i>ST Profession intermédiaire, employé</i>	<b>48</b>	14	28	10	<b>+6</b>
– Profession intermédiaire	<b>47</b>	15	30	8 <sup>-</sup>	<b>+2</b>
– Employé	<b>50</b>	13	24	13	<b>+13</b>
– Ouvrier	<b>44</b>	15	26	15	<b>+3</b>
– Inactif, retraité	<b>47</b>	10	27	16	<b>+10</b>
<b>PRÉFÉRENCE PARTISANE</b>					
– Gauche (EXG, PC, PS, DVG)	<b>43<sup>-</sup></b>	13	31	13	<b>-1</b>
dont : – Parti communiste	31 <sup>-</sup>	15	<b>39</b>	15	<b>-23</b>
– Parti socialiste	<b>47</b>	11	30	12	<b>+6</b>
– Ecologistes	<b>53</b>	12	21	14	<b>+20</b>
– Droite parlementaire (UDF, UMP, MPF)	<b>54<sup>+</sup></b>	8 <sup>-</sup>	28	10	<b>+18</b>
dont : – UDF	<b>60<sup>++</sup></b>	7	27	6 <sup>-</sup>	<b>+26</b>
– UMP	<b>52</b>	8 <sup>-</sup>	29	11	<b>+15</b>
– FN+MNR	<b>40</b>	22 <sup>+</sup>	20	18	<b>-2</b>
– Sans préférence partisane	<b>45</b>	13	22	20 <sup>++</sup>	<b>+10</b>
<b>NIVEAU DE DIPLÔME</b>					
– Sans diplôme, certificat d'études	<b>39<sup>-</sup></b>	10	23	28 <sup>++</sup>	<b>+6</b>
– BEPC, CAP, BEP	<b>48</b>	14	25	13	<b>+9</b>
– Baccalauréat	<b>49</b>	14	28	9	<b>+7</b>
– Enseignement supérieur	<b>54<sup>+</sup></b>	9	32	5 <sup>-</sup>	<b>+13</b>
<b>LECTURE DE LA PRESSE</b>					
– Régulièrement	<b>51</b>	9	30	10	<b>+12</b>
– De temps à autre	<b>44</b>	12	33 <sup>+</sup>	11	<b>-1</b>
– Rarement	<b>50</b>	17 <sup>+</sup>	18 <sup>-</sup>	15	<b>+15</b>
– Jamais	<b>45</b>	14	21 <sup>-</sup>	20 <sup>++</sup>	<b>+10</b>

L'indice de saturation a été construit en soustrayant les pourcentages des réponses "N'en ont pas assez parlé" et "En ont parlé comme il faut" au pourcentage "En ont trop parlé"

**Question :** Estimez-vous que les médias d'une façon générale, en 2006, ont trop parlé, pas assez ou comme il faut des choses suivantes ?

**– La guerre en Irak –**

<i>La valeur la plus élevée sur chaque ligne est en gras</i>	En ont trop parlé	N'en ont pas assez parlé	En ont parlé comme il faut	Sans opinion	Indice de saturation
	TOTAL	<b>51</b>	11	36	
<b>SEXE</b>					
– Homme	<b>54</b>	12	33	1	<b>+9</b>
– Femme	<b>48</b>	10	39	3	<b>-1</b>
<b>AGE</b>					
– 18 à 24 ans	<b>53</b>	14	33	0	<b>+6</b>
– 25 à 34 ans	<b>49</b>	14	37	0 <sup>-</sup>	<b>-2</b>
– 35 à 49 ans	<b>60<sup>++</sup></b>	10	29 <sup>--</sup>	1	<b>+21</b>
– 50 à 64 ans	<b>49</b>	9	39	3	<b>+1</b>
– 65 ans et plus	42 <sup>--</sup>	10	<b>43<sup>+</sup></b>	5 <sup>++</sup>	<b>-11</b>
<b>PROFESSION DU CHEF DE MÉNAGE</b>					
– Commerçant, artisan, chef d'entreprise	<b>59</b>	8	31	2	<b>+20</b>
– Cadre, profession intellectuelle	37 <sup>--</sup>	16	<b>46<sup>++</sup></b>	1	<b>-25</b>
– <i>ST Profession intermédiaire, employé</i>	<b>55</b>	8	35	2	<b>+12</b>
– Profession intermédiaire	<b>51</b>	9	38	2	<b>+4</b>
– Employé	<b>60<sup>+</sup></b>	9	30	1	<b>+21</b>
– Ouvrier	<b>64<sup>++</sup></b>	11	25 <sup>--</sup>	0 <sup>--</sup>	<b>+28</b>
– Inactif, retraité	<b>44<sup>--</sup></b>	11	41 <sup>+</sup>	4 <sup>++</sup>	<b>-8</b>
<b>PRÉFÉRENCE PARTISANE</b>					
– Gauche (EXG, PC, PS, DVG)	<b>50</b>	13	36	1	<b>+1</b>
dont : – Parti communiste	35 <sup>-</sup>	11	<b>54<sup>++</sup></b>	0	<b>-30</b>
– Parti socialiste	<b>50</b>	14	35	1	<b>+1</b>
– Ecologistes	<b>53</b>	16	28	3	<b>+9</b>
– Droite parlementaire (UDF, UMP, MPF)	<b>49</b>	8	41 <sup>+</sup>	2	<b>=</b>
dont : – UDF	<b>50</b>	8	41	1	<b>+1</b>
– UMP	<b>48</b>	8	42 <sup>+</sup>	2	<b>-2</b>
– FN+MNR	<b>73<sup>++</sup></b>	8	19 <sup>--</sup>	0	<b>+46</b>
– Sans préférence partisane	<b>52</b>	11	33	4	<b>+8</b>
<b>NIVEAU DE DIPLÔME</b>					
– Sans diplôme, certificat d'études	<b>59<sup>++</sup></b>	6 <sup>--</sup>	31	4 <sup>+</sup>	<b>+22</b>
– BEPC, CAP, BEP	<b>60<sup>++</sup></b>	8	31 <sup>-</sup>	1	<b>+21</b>
– Baccalauréat	<b>46</b>	14	38	2	<b>-6</b>
– Enseignement supérieur	38 <sup>--</sup>	16 <sup>++</sup>	<b>44<sup>++</sup></b>	2	<b>-22</b>
<b>LECTURE DE LA PRESSE</b>					
– Régulièrement	<b>47</b>	12	39	2	<b>-4</b>
– De temps à autre	<b>49</b>	9	40	2	<b>=</b>
– Rarement	<b>57</b>	11	31	1	<b>+15</b>
– Jamais	<b>56</b>	12	29 <sup>-</sup>	3	<b>+15</b>

L'indice de saturation a été construit en soustrayant les pourcentages des réponses "N'en ont pas assez parlé" et "En ont parlé comme il faut" au pourcentage "En ont trop parlé"

**Question :** Estimez-vous que les médias d'une façon générale, en 2006, ont trop parlé, pas assez ou comme il faut des choses suivantes ?

**– L'affaire Clearstream –**

<i>La valeur la plus élevée sur chaque ligne est en gras</i>	En ont trop parlé	N'en ont pas assez parlé	En ont parlé comme il faut	Sans opinion	Indice de saturation
	TOTAL	<b>43</b>	17	22	
<b>SEXE</b>					
– Homme	<b>47</b>	20	22	11 <sup>–</sup>	<b>+5</b>
– Femme	<b>40</b>	14	22	24 <sup>++</sup>	<b>+4</b>
<b>AGE</b>					
– 18 à 24 ans	<b>48</b>	16	18	18	<b>+14</b>
– 25 à 34 ans	<b>44</b>	19	25	12 <sup>–</sup>	<b>=</b>
– 35 à 49 ans	<b>47</b>	17	20	16	<b>+10</b>
– 50 à 64 ans	<b>46</b>	16	24	14	<b>+6</b>
– 65 ans et plus	<b>32<sup>–</sup></b>	16	23	29 <sup>++</sup>	<b>-7</b>
<b>PROFESSION DU CHEF DE MÉNAGE</b>					
– Commerçant, artisan, chef d'entreprise	<b>50</b>	13	25	12	<b>+12</b>
– Cadre, profession intellectuelle	<b>49</b>	14	30 <sup>+</sup>	7 <sup>–</sup>	<b>+5</b>
– <i>ST Profession intermédiaire, employé</i>	<b>45</b>	18	23	14	<b>+4</b>
– Profession intermédiaire	<b>43</b>	20	25	12 <sup>–</sup>	<b>-2</b>
– Employé	<b>49</b>	16	19	16	<b>+14</b>
– Ouvrier	<b>42</b>	18	18	22	<b>+6</b>
– Inactif, retraité	<b>38<sup>–</sup></b>	17	22	23 <sup>++</sup>	<b>-1</b>
<b>PRÉFÉRENCE PARTISANE</b>					
– Gauche (EXG, PC, PS, DVG)	<b>40</b>	21 <sup>+</sup>	20	19	<b>-1</b>
dont : – Parti communiste	25 <sup>–</sup>	<b>29<sup>+</sup></b>	16	30 <sup>+</sup>	<b>-20</b>
– Parti socialiste	<b>42</b>	20	21	17	<b>+1</b>
– Ecologistes	<b>56<sup>++</sup></b>	14	18	12	<b>+24</b>
– Droite parlementaire (UDF, UMP, MPF)	<b>48</b>	12 <sup>–</sup>	28 <sup>++</sup>	12 <sup>–</sup>	<b>+8</b>
dont : – UDF	<b>46</b>	17	30 <sup>+</sup>	7 <sup>–</sup>	<b>-1</b>
– UMP	<b>49<sup>+</sup></b>	9 <sup>–</sup>	28 <sup>++</sup>	14	<b>+12</b>
– FN+MNR	<b>37</b>	25	16	22	<b>-4</b>
– Sans préférence partisane	<b>35<sup>–</sup></b>	16	20	29 <sup>++</sup>	<b>-1</b>
<b>NIVEAU DE DIPLÔME</b>					
– Sans diplôme, certificat d'études	<b>30<sup>–</sup></b>	14	21	35 <sup>++</sup>	<b>-5</b>
– BEPC, CAP, BEP	<b>41</b>	20	20	19	<b>+1</b>
– Baccalauréat	<b>46</b>	19	21	14	<b>+6</b>
– Enseignement supérieur	<b>53<sup>++</sup></b>	15	27 <sup>+</sup>	5 <sup>–</sup>	<b>+11</b>
<b>LECTURE DE LA PRESSE</b>					
– Régulièrement	<b>47</b>	17	23	13 <sup>–</sup>	<b>+7</b>
– De temps à autre	<b>38</b>	18	26	18	<b>-6</b>
– Rarement	<b>46</b>	17	21	16	<b>+8</b>
– Jamais	<b>40</b>	15	17	28 <sup>++</sup>	<b>+8</b>

*L'indice de saturation a été construit en soustrayant les pourcentages des réponses "N'en ont pas assez parlé" et "En ont parlé comme il faut" au pourcentage "En ont trop parlé"*

**Question :** Estimez-vous que les médias d'une façon générale, en 2006, ont trop parlé, pas assez ou comme il faut des choses suivantes ?

– Le CPE –

<i>La valeur la plus élevée sur chaque ligne est en gras</i>	En ont trop parlé	N'en ont pas assez parlé	En ont parlé comme il faut	Sans opinion	Indice de saturation
	TOTAL	<b>48</b>	15	34	
<b>SEXE</b>					
– Homme	<b>48</b>	15	35	2	-2
– Femme	<b>48</b>	15	33	4	=
<b>AGE</b>					
– 18 à 24 ans	<b>53</b>	12	33	2	+8
– 25 à 34 ans	<b>48</b>	14	36	2	-2
– 35 à 49 ans	<b>50</b>	17	32	1 <sup>-</sup>	+1
– 50 à 64 ans	<b>43</b>	17	38	2	-12
– 65 ans et plus	<b>47</b>	12	32	9 <sup>++</sup>	+3
<b>PROFESSION DU CHEF DE MÉNAGE</b>					
– Commerçant, artisan, chef d'entreprise	<b>56</b>	9	33	2	+14
– Cadre, profession intellectuelle	<b>52</b>	8 <sup>-</sup>	39	1	+5
– <i>ST Profession intermédiaire, employé</i>	<b>46</b>	20 <sup>+</sup>	33	1 <sup>-</sup>	-7
– Profession intermédiaire	<b>48</b>	18	34	0 <sup>-</sup>	-4
– Employé	<b>43</b>	22 <sup>+</sup>	32	3	-11
– Ouvrier	<b>45</b>	21 <sup>++</sup>	33	1 <sup>-</sup>	-9
– Inactif, retraité	<b>48</b>	12	34	6 <sup>++</sup>	+2
<b>PRÉFÉRENCE PARTISANE</b>					
– Gauche (EXG, PC, PS, DVG)	37 <sup>-</sup>	18	<b>43<sup>++</sup></b>	2	-24
dont : – Parti communiste	23 <sup>-</sup>	33 <sup>++</sup>	<b>40</b>	4	-50
– Parti socialiste	38 <sup>-</sup>	17	<b>43<sup>++</sup></b>	2	-22
– Ecologistes	<b>41</b>	25 <sup>++</sup>	34	0	-18
– Droite parlementaire (UDF, UMP, MPF)	<b>63<sup>++</sup></b>	9 <sup>-</sup>	25 <sup>-</sup>	3	+29
dont : – UDF	<b>68<sup>++</sup></b>	5 <sup>-</sup>	24 <sup>-</sup>	3	+39
– UMP	<b>61<sup>++</sup></b>	9 <sup>-</sup>	27 <sup>-</sup>	3	+25
– FN+MNR	<b>43</b>	36 <sup>++</sup>	16 <sup>-</sup>	5	-9
– Sans préférence partisane	<b>46</b>	12	35	7 <sup>++</sup>	-1
<b>NIVEAU DE DIPLÔME</b>					
– Sans diplôme, certificat d'études	<b>48</b>	15	29	8 <sup>++</sup>	+4
– BEPC, CAP, BEP	<b>51</b>	16	31	2	+4
– Baccalauréat	<b>39<sup>-</sup></b>	20 <sup>+</sup>	<b>39</b>	2	-20
– Enseignement supérieur	<b>49</b>	11 <sup>-</sup>	39	1 <sup>-</sup>	-1
<b>LECTURE DE LA PRESSE</b>					
– Régulièrement	<b>50</b>	14	34	2	+2
– De temps à autre	<b>41<sup>-</sup></b>	14	<b>41<sup>++</sup></b>	4	-14
– Rarement	<b>54</b>	17	27 <sup>-</sup>	2	+10
– Jamais	<b>46</b>	18	32	4	-4

L'indice de saturation a été construit en soustrayant les pourcentages des réponses "N'en ont pas assez parlé" et "En ont parlé comme il faut" au pourcentage "En ont trop parlé"

**Question :** Estimez-vous que les médias d'une façon générale, en 2006, ont trop parlé, pas assez ou comme il faut des choses suivantes ?

**– Les propos du Pape sur l'Islam à Ratisbonne –**

<i>La valeur la plus élevée sur chaque ligne est en gras</i>	En ont trop parlé	N'en ont pas assez parlé	En ont parlé comme il faut	Sans opinion	Indice de saturation
TOTAL	35	14	<b>37</b>	14	<b>-16</b>
<b>SEXE</b>					
– Homme	37	12	<b>38</b>	13	<b>-13</b>
– Femme	34	15	<b>35</b>	16	<b>-16</b>
<b>AGE</b>					
– 18 à 24 ans	<b>30</b>	23 <sup>++</sup>	<b>30</b>	17	<b>-23</b>
– 25 à 34 ans	33	15	<b>40</b>	12	<b>-22</b>
– 35 à 49 ans	34	15	<b>37</b>	14	<b>-18</b>
– 50 à 64 ans	<b>39</b>	11	38	12	<b>-10</b>
– 65 ans et plus	<b>37</b>	9 <sup>-</sup>	36	18	<b>-8</b>
<b>PROFESSION DU CHEF DE MÉNAGE</b>					
– Commerçant, artisan, chef d'entreprise	38	6	<b>41</b>	15	<b>-9</b>
– Cadre, profession intellectuelle	<b>36</b>	21 <sup>++</sup>	<b>36</b>	7 <sup>-</sup>	<b>-21</b>
– <i>ST Profession intermédiaire, employé</i>	33	15	<b>38</b>	14	<b>-20</b>
– Profession intermédiaire	31	13	<b>41</b>	15	<b>-23</b>
– Employé	<b>37</b>	17	35	11	<b>-15</b>
– Ouvrier	<b>32</b>	18	30 <sup>-</sup>	20 <sup>++</sup>	<b>-16</b>
– Inactif, retraité	37	10 <sup>-</sup>	<b>38</b>	15	<b>-11</b>
<b>PRÉFÉRENCE PARTISANE</b>					
– Gauche (EXG, PC, PS, DVG)	34	15	<b>37</b>	14	<b>-18</b>
dont : – Parti communiste	29	16	<b>42</b>	13	<b>-29</b>
– Parti socialiste	35	14	<b>38</b>	13	<b>-17</b>
– Ecologistes	<b>45<sup>+</sup></b>	12	31	12	<b>+2</b>
– Droite parlementaire (UDF, UMP, MPF)	38	12	<b>40</b>	10 <sup>-</sup>	<b>-14</b>
dont : – UDF	<b>37</b>	16	<b>37</b>	10	<b>-16</b>
– UMP	37	11	<b>41</b>	11	<b>-15</b>
– FN+MNR	25	25 <sup>+</sup>	<b>38</b>	12	<b>-38</b>
– Sans préférence partisane	<b>32</b>	12	29 <sup>-</sup>	27 <sup>++</sup>	<b>-9</b>
<b>NIVEAU DE DIPLÔME</b>					
– Sans diplôme, certificat d'études	31	11	<b>34</b>	24 <sup>++</sup>	<b>-14</b>
– BEPC, CAP, BEP	<b>38</b>	13	33	16	<b>-8</b>
– Baccalauréat	33	15	<b>39</b>	13	<b>-21</b>
– Enseignement supérieur	38	16	<b>40</b>	6 <sup>-</sup>	<b>-18</b>
<b>LECTURE DE LA PRESSE</b>					
– Régulièrement	<b>38</b>	12	37	13	<b>-11</b>
– De temps à autre	35	13	<b>40</b>	12	<b>-18</b>
– Rarement	36	14	<b>37</b>	13	<b>-15</b>
– Jamais	<b>31</b>	17	<b>31</b>	21 <sup>++</sup>	<b>-17</b>

L'indice de saturation a été construit en soustrayant les pourcentages des réponses "N'en ont pas assez parlé" et "En ont parlé comme il faut" au pourcentage "En ont trop parlé"

**Question** : Estimez-vous que les médias d'une façon générale, en 2006, ont trop parlé, pas assez ou comme il faut des choses suivantes ?

**– Le mort par pendaison de Saddam Hussein –**

<i>La valeur la plus élevée sur chaque ligne est en gras</i>	En ont trop parlé	N'en ont pas assez parlé	En ont parlé comme il faut	Sans opinion	Indice de saturation
TOTAL	39	12	<b>45</b>	4	-18
<b>SEXE</b>					
– Homme	40	12	<b>45</b>	3	-17
– Femme	39	12	<b>45</b>	4	-18
<b>AGE</b>					
– 18 à 24 ans	30 <sup>-</sup>	24 <sup>++</sup>	<b>44</b>	2	-38
– 25 à 34 ans	41	15	<b>42</b>	2	-16
– 35 à 49 ans	39	10	<b>49</b>	2	-20
– 50 à 64 ans	40	11	<b>43</b>	6	-14
– 65 ans et plus	<b>43</b>	8 <sup>-</sup>	<b>43</b>	6	-8
<b>PROFESSION DU CHEF DE MÉNAGE</b>					
– Commerçant, artisan, chef d'entreprise	41	11	<b>42</b>	6	-12
– Cadre, profession intellectuelle	32	12	<b>54<sup>+</sup></b>	2	-34
– <i>ST Profession intermédiaire, employé</i>	38	15	<b>43</b>	4	-20
– Profession intermédiaire	33	17 <sup>+</sup>	<b>44</b>	6	-28
– Employé	<b>44</b>	13	42	1	-11
– Ouvrier	38	14	<b>46</b>	2	-22
– Inactif, retraité	<b>43</b>	8 <sup>-</sup>	<b>43</b>	6	-8
<b>PRÉFÉRENCE PARTISANE</b>					
– Gauche (EXG, PC, PS, DVG)	40	13	<b>43</b>	4	-16
dont : – Parti communiste	32	9	<b>52</b>	7	-29
– Parti socialiste	<b>42</b>	14	39 <sup>-</sup>	5	-11
– Ecologistes	<b>47</b>	17	35	1	-5
– Droite parlementaire (UDF, UMP, MPF)	38	9	<b>50</b>	3	-21
dont : – UDF	39	8	<b>47</b>	6	-16
– UMP	38	9	<b>52<sup>++</sup></b>	1 <sup>-</sup>	-23
– FN+MNR	43	11	<b>46</b>	0	-14
– Sans préférence partisane	35	14	<b>43</b>	8 <sup>++</sup>	-22
<b>NIVEAU DE DIPLÔME</b>					
– Sans diplôme, certificat d'études	<b>45</b>	9	41	5	-5
– BEPC, CAP, BEP	<b>43</b>	12	42	3	-11
– Baccalauréat	32 <sup>-</sup>	11	<b>54<sup>++</sup></b>	3	-33
– Enseignement supérieur	36	15	<b>45</b>	4	-24
<b>LECTURE DE LA PRESSE</b>					
– Régulièrement	37	12	<b>46</b>	5	-21
– De temps à autre	40	14	<b>43</b>	3	-17
– Rarement	<b>45</b>	9	42	4	-6
– Jamais	38	13	<b>46</b>	3	-21

L'indice de saturation a été construit en soustrayant les pourcentages des réponses "N'en ont pas assez parlé" et "En ont parlé comme il faut" au pourcentage "En ont trop parlé"

**Question :** Estimez-vous que les médias d'une façon générale, en 2006, ont trop parlé, pas assez ou comme il faut des choses suivantes ?

**– Le conflit israélo-libanais –**

<i>La valeur la plus élevée sur chaque ligne est en gras</i>	En ont trop parlé	N'en ont pas assez parlé	En ont parlé comme il faut	Sans opinion	Indice de saturation
TOTAL	32	20	<b>41</b>	7	<b>-29</b>
<b>SEXE</b>					
– Homme	34	19	<b>41</b>	6	<b>-26</b>
– Femme	30	20	<b>42</b>	8	<b>-32</b>
<b>AGE</b>					
– 18 à 24 ans	27	31 <sup>++</sup>	<b>38</b>	4	<b>-42</b>
– 25 à 34 ans	33	27 <sup>++</sup>	<b>37</b>	3 <sup>–</sup>	<b>-31</b>
– 35 à 49 ans	36	15 <sup>–</sup>	<b>41</b>	8	<b>-20</b>
– 50 à 64 ans	29	19	<b>44</b>	8	<b>-34</b>
– 65 ans et plus	31	16	<b>43</b>	10	<b>-28</b>
<b>PROFESSION DU CHEF DE MÉNAGE</b>					
– Commerçant, artisan, chef d'entreprise	35	14	<b>43</b>	8	<b>-22</b>
– Cadre, profession intellectuelle	22 <sup>–</sup>	20	<b>56<sup>++</sup></b>	2 <sup>–</sup>	<b>-54</b>
– <i>ST Profession intermédiaire, employé</i>	30	24	<b>38</b>	8	<b>-32</b>
– Profession intermédiaire	26	24	<b>43</b>	7	<b>-41</b>
– Employé	<b>35</b>	25	31 <sup>–</sup>	9	<b>-21</b>
– Ouvrier	<b>43<sup>++</sup></b>	18	31 <sup>–</sup>	8	<b>-6</b>
– Inactif, retraité	29	18	<b>45</b>	8	<b>-34</b>
<b>PRÉFÉRENCE PARTISANE</b>					
– Gauche (EXG, PC, PS, DVG)	29	23	<b>40</b>	8	<b>-34</b>
dont : – Parti communiste	22	25	<b>49</b>	4	<b>-52</b>
– Parti socialiste	28	23	<b>40</b>	9	<b>-35</b>
– Ecologistes	30	31 <sup>++</sup>	<b>35</b>	4	<b>-36</b>
– Droite parlementaire (UDF, UMP, MPF)	32	17	<b>48<sup>++</sup></b>	3 <sup>–</sup>	<b>-33</b>
dont : – UDF	22 <sup>–</sup>	25	<b>49</b>	4	<b>-52</b>
– UMP	36	13 <sup>–</sup>	<b>48<sup>++</sup></b>	3 <sup>–</sup>	<b>-25</b>
– FN+MNR	<b>57<sup>++</sup></b>	16	18 <sup>–</sup>	9	<b>+23</b>
– Sans préférence partisane	32	14 <sup>–</sup>	<b>40</b>	14 <sup>++</sup>	<b>-22</b>
<b>NIVEAU DE DIPLÔME</b>					
– Sans diplôme, certificat d'études	<b>40<sup>++</sup></b>	13 <sup>–</sup>	32 <sup>–</sup>	15 <sup>++</sup>	<b>-5</b>
– BEPC, CAP, BEP	<b>38<sup>++</sup></b>	17	<b>38</b>	7	<b>-17</b>
– Baccalauréat	32	20	<b>44</b>	4	<b>-32</b>
– Enseignement supérieur	18 <sup>–</sup>	29 <sup>++</sup>	<b>50<sup>++</sup></b>	3 <sup>–</sup>	<b>-61</b>
<b>LECTURE DE LA PRESSE</b>					
– Régulièrement	30	22	<b>42</b>	6	<b>-34</b>
– De temps à autre	30	19	<b>45</b>	6	<b>-34</b>
– Rarement	34	16	<b>40</b>	10	<b>-22</b>
– Jamais	<b>36</b>	20	34 <sup>–</sup>	10	<b>-18</b>

L'indice de saturation a été construit en soustrayant les pourcentages des réponses "N'en ont pas assez parlé" et "En ont parlé comme il faut" au pourcentage "En ont trop parlé"

**Question :** Estimez-vous que les médias d'une façon générale, en 2006, ont trop parlé, pas assez ou comme il faut des choses suivantes ?

**– Le squat des sans papiers à Cachan –**

<i>La valeur la plus élevée sur chaque ligne est en gras</i>	En ont trop parlé	N'en ont pas assez parlé	En ont parlé comme il faut	Sans opinion	Indice de saturation
TOTAL	32	22	<b>39</b>	7	<b>-29</b>
<b>SEXE</b>					
– Homme	33	22	<b>39</b>	6	<b>-28</b>
– Femme	31	23	<b>38</b>	8	<b>-30</b>
<b>AGE</b>					
– 18 à 24 ans	17 <sup>~</sup>	37 <sup>++</sup>	<b>39</b>	7	<b>-59</b>
– 25 à 34 ans	28	30 <sup>++</sup>	<b>36</b>	6	<b>-38</b>
– 35 à 49 ans	32	23	<b>40</b>	5	<b>-31</b>
– 50 à 64 ans	<b>40<sup>++</sup></b>	18	37	5	<b>-15</b>
– 65 ans et plus	33	14 <sup>~</sup>	<b>41</b>	12 <sup>++</sup>	<b>-22</b>
<b>PROFESSION DU CHEF DE MÉNAGE</b>					
– Commerçant, artisan, chef d'entreprise	35	22	<b>39</b>	4	<b>-26</b>
– Cadre, profession intellectuelle	35	10 <sup>~</sup>	<b>50<sup>++</sup></b>	5	<b>-25</b>
– <i>ST Profession intermédiaire, employé</i>	29	23	<b>43</b>	5	<b>-37</b>
– Profession intermédiaire	28	23	<b>43</b>	6	<b>-38</b>
– Employé	31	22	<b>42</b>	5	<b>-33</b>
– Ouvrier	25 <sup>~</sup>	<b>38<sup>++</sup></b>	29 <sup>~</sup>	8	<b>-42</b>
– Inactif, retraité	35	18	<b>38</b>	9	<b>-21</b>
<b>PRÉFÉRENCE PARTISANE</b>					
– Gauche (EXG, PC, PS, DVG)	22 <sup>~</sup>	32 <sup>++</sup>	<b>40</b>	6	<b>-50</b>
dont : – Parti communiste	12 <sup>~</sup>	<b>43<sup>++</sup></b>	41	4	<b>-72</b>
– Parti socialiste	24 <sup>~</sup>	31 <sup>++</sup>	<b>39</b>	6	<b>-46</b>
– Ecologistes	<b>32</b>	30	<b>32</b>	6	<b>-30</b>
– Droite parlementaire (UDF, UMP, MPF)	41 <sup>++</sup>	13 <sup>~</sup>	<b>43</b>	3 <sup>~</sup>	<b>-15</b>
dont : – UDF	33	14 <sup>~</sup>	<b>51<sup>++</sup></b>	2 <sup>~</sup>	<b>-32</b>
– UMP	<b>43<sup>++</sup></b>	13 <sup>~</sup>	40	4 <sup>~</sup>	<b>-10</b>
– FN+MNR	<b>54<sup>++</sup></b>	21	16 <sup>~</sup>	9	<b>+17</b>
– Sans préférence partisane	31	17	<b>35</b>	17 <sup>++</sup>	<b>-21</b>
<b>NIVEAU DE DIPLÔME</b>					
– Sans diplôme, certificat d'études	30	21	<b>35</b>	14 <sup>++</sup>	<b>-26</b>
– BEPC, CAP, BEP	35	24	<b>36</b>	5	<b>-25</b>
– Baccalauréat	31	29 <sup>++</sup>	<b>36</b>	4	<b>-34</b>
– Enseignement supérieur	30	18	<b>47<sup>++</sup></b>	5	<b>-35</b>
<b>LECTURE DE LA PRESSE</b>					
– Régulièrement	33	23	<b>39</b>	5	<b>-29</b>
– De temps à autre	29	22	<b>43</b>	6	<b>-36</b>
– Rarement	34	20	<b>39</b>	7	<b>-25</b>
– Jamais	<b>31</b>	26	<b>31<sup>~</sup></b>	12 <sup>++</sup>	<b>-26</b>

L'indice de saturation a été construit en soustrayant les pourcentages des réponses "N'en ont pas assez parlé" et "En ont parlé comme il faut" au pourcentage "En ont trop parlé"

**Question :** Estimez-vous que les médias d'une façon générale, en 2006, ont trop parlé, pas assez ou comme il faut des choses suivantes ?

**– La baisse du chômage –**

<i>La valeur la plus élevée sur chaque ligne est en gras</i>	En ont trop parlé	N'en ont pas assez parlé	En ont parlé comme il faut	Sans opinion	Indice de saturation
TOTAL	25	34	<b>37</b>	4	<b>-46</b>
<b>SEXE</b>					
– Homme	27	32	<b>37</b>	4	<b>-42</b>
– Femme	23	36	<b>37</b>	4	<b>-50</b>
<b>AGE</b>					
– 18 à 24 ans	16 <sup>~</sup>	<b>41</b>	39	4	<b>-64</b>
– 25 à 34 ans	24	34	<b>40</b>	2	<b>-50</b>
– 35 à 49 ans	27	34	<b>37</b>	2	<b>-44</b>
– 50 à 64 ans	<b>34<sup>++</sup></b>	29	31 <sup>-</sup>	6	<b>-26</b>
– 65 ans et plus	18 <sup>~</sup>	36	<b>40</b>	6	<b>-58</b>
<b>PROFESSION DU CHEF DE MÉNAGE</b>					
– Commerçant, artisan, chef d'entreprise	33	17 <sup>~</sup>	<b>45</b>	5	<b>-29</b>
– Cadre, profession intellectuelle	25	25 <sup>-</sup>	<b>47<sup>++</sup></b>	3	<b>-47</b>
– <i>ST Profession intermédiaire, employé</i>	30	32	<b>35</b>	3	<b>-37</b>
– Profession intermédiaire	34 <sup>++</sup>	27	<b>35</b>	4	<b>-28</b>
– Employé	24	<b>40</b>	34	2	<b>-50</b>
– Ouvrier	23	<b>48<sup>++</sup></b>	28 <sup>~</sup>	1 <sup>~</sup>	<b>-53</b>
– Inactif, retraité	22	34	<b>38</b>	6	<b>-50</b>
<b>PRÉFÉRENCE PARTISANE</b>					
– Gauche (EXG, PC, PS, DVG)	29	<b>36</b>	29 <sup>~</sup>	6	<b>-36</b>
dont : – Parti communiste	30	<b>37</b>	29	4	<b>-36</b>
– Parti socialiste	31 <sup>++</sup>	<b>35</b>	28 <sup>~</sup>	6	<b>-32</b>
– Ecologistes	30	28	<b>37</b>	5	<b>-35</b>
– Droite parlementaire (UDF, UMP, MPF)	20 <sup>-</sup>	29 <sup>-</sup>	<b>48<sup>++</sup></b>	3	<b>-57</b>
dont : – UDF	16 <sup>-</sup>	27	<b>52<sup>++</sup></b>	5	<b>-63</b>
– UMP	21	30	<b>47<sup>++</sup></b>	2	<b>-56</b>
– FN+MNR	25	<b>54<sup>++</sup></b>	19 <sup>~</sup>	2	<b>-48</b>
– Sans préférence partisane	24	<b>37</b>	36	3	<b>-49</b>
<b>NIVEAU DE DIPLÔME</b>					
– Sans diplôme, certificat d'études	24	<b>41<sup>+</sup></b>	32	3	<b>-49</b>
– BEPC, CAP, BEP	25	<b>40<sup>++</sup></b>	32 <sup>-</sup>	3	<b>-47</b>
– Baccalauréat	22	<b>37</b>	36	5	<b>-51</b>
– Enseignement supérieur	29	20 <sup>-</sup>	<b>47<sup>++</sup></b>	4	<b>-38</b>
<b>LECTURE DE LA PRESSE</b>					
– Régulièrement	25	32	<b>39</b>	4	<b>-46</b>
– De temps à autre	28	<b>36</b>	34	2	<b>-42</b>
– Rarement	21	35	<b>39</b>	5	<b>-53</b>
– Jamais	25	<b>36</b>	34	5	<b>-45</b>

L'indice de saturation a été construit en soustrayant les pourcentages des réponses "N'en ont pas assez parlé" et "En ont parlé comme il faut" au pourcentage "En ont trop parlé"

**Question :** Estimez-vous que les médias d'une façon générale, en 2006, ont trop parlé, pas assez ou comme il faut des choses suivantes ?

**– Le prix Goncourt décerné aux " Bienveillantes " de Jonathan Littell –**

<i>La valeur la plus élevée sur chaque ligne est en gras</i>	En ont trop parlé	N'en ont pas assez parlé	En ont parlé comme il faut	Sans opinion	Indice de saturation
TOTAL	7	<b>29</b>	26	38	<b>-48</b>
<b>SEXE</b>					
– Homme	6	<b>28</b>	<b>28</b>	38	<b>-50</b>
– Femme	7	<b>31</b>	23	39	<b>-47</b>
<b>AGE</b>					
– 18 à 24 ans	3	<b>41<sup>++</sup></b>	23	33	<b>-61</b>
– 25 à 34 ans	7	<b>36<sup>+</sup></b>	26	31 <sup>-</sup>	<b>-55</b>
– 35 à 49 ans	5	<b>32</b>	25	38	<b>-52</b>
– 50 à 64 ans	8	25	<b>28</b>	39	<b>-45</b>
– 65 ans et plus	10	19 <sup>-</sup>	<b>24</b>	47 <sup>++</sup>	<b>-33</b>
<b>PROFESSION DU CHEF DE MÉNAGE</b>					
– Commerçant, artisan, chef d'entreprise	3	<b>32</b>	<b>32</b>	33	<b>-61</b>
– Cadre, profession intellectuelle	10	31	<b>36<sup>++</sup></b>	23 <sup>-</sup>	<b>-57</b>
– <i>ST Profession intermédiaire, employé</i>	5	<b>34</b>	26	35	<b>-55</b>
– Profession intermédiaire	4	<b>37<sup>+</sup></b>	26	33	<b>-59</b>
– Employé	7	<b>31</b>	25	37	<b>-49</b>
– Ouvrier	3 <sup>-</sup>	<b>34</b>	20 <sup>-</sup>	43	<b>-51</b>
– Inactif, retraité	10 <sup>+</sup>	<b>24<sup>-</sup></b>	23	43 <sup>+</sup>	<b>-37</b>
<b>PRÉFÉRENCE PARTISANE</b>					
– Gauche (EXG, PC, PS, DVG)	7	<b>28</b>	24	41	<b>-45</b>
dont : – Parti communiste	8	23	<b>33</b>	36	<b>-48</b>
– Parti socialiste	7	26	<b>27</b>	40	<b>-46</b>
– Ecologistes	9	<b>35</b>	24	32	<b>-50</b>
– Droite parlementaire (UDF, UMP, MPF)	5	<b>34<sup>+</sup></b>	29	32 <sup>-</sup>	<b>-58</b>
dont : – UDF	11	<b>33</b>	<b>33</b>	23 <sup>-</sup>	<b>-55</b>
– UMP	3 <sup>-</sup>	<b>34</b>	28	35	<b>-59</b>
– FN+MNR	14 <sup>+</sup>	<b>31</b>	21	34	<b>-38</b>
– Sans préférence partisane	5	21 <sup>-</sup>	<b>22</b>	52 <sup>++</sup>	<b>-38</b>
<b>NIVEAU DE DIPLÔME</b>					
– Sans diplôme, certificat d'études	5	<b>21<sup>-</sup></b>	16 <sup>-</sup>	58 <sup>++</sup>	<b>-32</b>
– BEPC, CAP, BEP	5	<b>30</b>	22	43	<b>-47</b>
– Baccalauréat	5	30	<b>34<sup>++</sup></b>	31 <sup>-</sup>	<b>-59</b>
– Enseignement supérieur	11 <sup>++</sup>	<b>35<sup>+</sup></b>	32 <sup>++</sup>	22 <sup>-</sup>	<b>-56</b>
<b>LECTURE DE LA PRESSE</b>					
– Régulièrement	8	<b>30</b>	28	34	<b>-50</b>
– De temps à autre	6	<b>33</b>	25	36	<b>-52</b>
– Rarement	5	<b>30</b>	27	38	<b>-52</b>
– Jamais	6	<b>24</b>	19 <sup>-</sup>	51 <sup>++</sup>	<b>-37</b>

L'indice de saturation a été construit en soustrayant les pourcentages des réponses "N'en ont pas assez parlé" et "En ont parlé comme il faut" au pourcentage "En ont trop parlé"

**Question :** Estimez-vous que les médias d'une façon générale, en 2006, ont trop parlé, pas assez ou comme il faut des choses suivantes ?

**– L'action des enfants de Don Quichotte sur le canal Saint-Martin à Paris en faveur des SDF –**

<i>La valeur la plus élevée sur chaque ligne est en gras</i>	En ont trop parlé	N'en ont pas assez parlé	En ont parlé comme il faut	Sans opinion	Indice de saturation
TOTAL	23	27	<b>47</b>	3	-51
<b>SEXE</b>					
– Homme	26	26	<b>46</b>	2	-46
– Femme	21	28	<b>48</b>	3	-55
<b>AGE</b>					
– 18 à 24 ans	14 <sup>~</sup>	34	<b>45</b>	7 <sup>++</sup>	-65
– 25 à 34 ans	18	35 <sup>++</sup>	<b>45</b>	2	-62
– 35 à 49 ans	22	27	<b>50</b>	1 <sup>~</sup>	-55
– 50 à 64 ans	30 <sup>++</sup>	21 <sup>~</sup>	<b>47</b>	2	-38
– 65 ans et plus	26	24	<b>47</b>	3	-45
<b>PROFESSION DU CHEF DE MÉNAGE</b>					
– Commerçant, artisan, chef d'entreprise	26	16 <sup>~</sup>	<b>56</b>	2	-46
– Cadre, profession intellectuelle	26	16 <sup>~</sup>	<b>57<sup>++</sup></b>	1	-47
– <i>ST Profession intermédiaire, employé</i>	23	26	<b>49</b>	2	-52
– Profession intermédiaire	23	18 <sup>~</sup>	<b>56<sup>++</sup></b>	3	-51
– Employé	22	38 <sup>++</sup>	<b>40</b>	0 <sup>~</sup>	-56
– Ouvrier	12 <sup>~</sup>	<b>43<sup>++</sup></b>	41	4	-72
– Inactif, retraité	29 <sup>++</sup>	24	<b>45</b>	2	-40
<b>PRÉFÉRENCE PARTISANE</b>					
– Gauche (EXG, PC, PS, DVG)	14 <sup>~</sup>	34 <sup>++</sup>	<b>50</b>	2	-70
dont : – Parti communiste	0 <sup>~</sup>	<b>55<sup>++</sup></b>	41	4	-96
– Parti socialiste	15 <sup>~</sup>	30	<b>53<sup>+</sup></b>	2	-68
– Ecologistes	20	34	<b>40</b>	6	-54
– Droite parlementaire (UDF, UMP, MPF)	34 <sup>++</sup>	17 <sup>~</sup>	<b>47</b>	2	-30
dont : – UDF	36 <sup>++</sup>	14 <sup>~</sup>	<b>46</b>	4	-24
– UMP	34 <sup>++</sup>	18 <sup>~</sup>	<b>47</b>	1 <sup>~</sup>	-31
– FN+MNR	30	<b>48<sup>++</sup></b>	17 <sup>~</sup>	5	-35
– Sans préférence partisane	21	25	<b>51</b>	3	-55
<b>NIVEAU DE DIPLÔME</b>					
– Sans diplôme, certificat d'études	24	31	<b>42</b>	3	-49
– BEPC, CAP, BEP	27	31	<b>40<sup>~</sup></b>	2	-44
– Baccalauréat	17 <sup>~</sup>	30	<b>50</b>	3	-63
– Enseignement supérieur	22	18 <sup>~</sup>	<b>58<sup>++</sup></b>	2	-54
<b>LECTURE DE LA PRESSE</b>					
– Régulièrement	25	22 <sup>~</sup>	<b>50</b>	3	-47
– De temps à autre	21	29	<b>49</b>	1 <sup>~</sup>	-57
– Rarement	24	28	<b>45</b>	3	-49
– Jamais	22	34 <sup>++</sup>	<b>40<sup>~</sup></b>	4	-52

L'indice de saturation a été construit en soustrayant les pourcentages des réponses "N'en ont pas assez parlé" et "En ont parlé comme il faut" au pourcentage "En ont trop parlé"

**Question :** Estimez-vous que les médias d'une façon générale, en 2006, ont trop parlé, pas assez ou comme il faut des choses suivantes ?

**– La baisse du nombre de morts sur les routes –**

<i>La valeur la plus élevée sur chaque ligne est en gras</i>	En ont trop parlé	N'en ont pas assez parlé	En ont parlé comme il faut	Sans opinion	Indice de saturation
TOTAL	20	24	<b>54</b>	2	<b>-58</b>
<b>SEXE</b>					
– Homme	23	23	<b>51</b>	3	<b>-51</b>
– Femme	17	24	<b>57</b>	2	<b>-64</b>
<b>AGE</b>					
– 18 à 24 ans	15	32 <sup>+</sup>	<b>52</b>	1	<b>-69</b>
– 25 à 34 ans	20	26	<b>52</b>	2	<b>-58</b>
– 35 à 49 ans	20	23	<b>55</b>	2	<b>-58</b>
– 50 à 64 ans	27 <sup>++</sup>	19	<b>51</b>	3	<b>-43</b>
– 65 ans et plus	14 <sup>~</sup>	24	<b>58</b>	4 <sup>+</sup>	<b>-68</b>
<b>PROFESSION DU CHEF DE MÉNAGE</b>					
– Commerçant, artisan, chef d'entreprise	21	22	<b>51</b>	6 <sup>+</sup>	<b>-52</b>
– Cadre, profession intellectuelle	21	19	<b>60</b>	0	<b>-58</b>
– <i>ST Profession intermédiaire, employé</i>	25 <sup>+</sup>	21	<b>52</b>	2	<b>-48</b>
– Profession intermédiaire	26	16 <sup>~</sup>	<b>54</b>	4	<b>-44</b>
– Employé	25	27	<b>48</b>	0	<b>-50</b>
– Ouvrier	19	33 <sup>++</sup>	<b>46<sup>~</sup></b>	2	<b>-60</b>
– Inactif, retraité	17	23	<b>57</b>	3	<b>-63</b>
<b>PRÉFÉRENCE PARTISANE</b>					
– Gauche (EXG, PC, PS, DVG)	25 <sup>++</sup>	21	<b>52</b>	2	<b>-48</b>
dont : – Parti communiste	17	23	<b>56</b>	4	<b>-62</b>
– Parti socialiste	25 <sup>+</sup>	20	<b>53</b>	2	<b>-48</b>
– Ecologistes	25	22	<b>48</b>	5	<b>-45</b>
– Droite parlementaire (UDF, UMP, MPF)	15 <sup>~</sup>	22	<b>60<sup>+</sup></b>	3	<b>-67</b>
dont : – UDF	22	18	<b>57</b>	3	<b>-53</b>
– UMP	12 <sup>~</sup>	23	<b>62<sup>++</sup></b>	3	<b>-73</b>
– FN+MNR	18	<b>45<sup>++</sup></b>	37 <sup>~</sup>	0	<b>-64</b>
– Sans préférence partisane	18	29	<b>50</b>	3	<b>-61</b>
<b>NIVEAU DE DIPLÔME</b>					
– Sans diplôme, certificat d'études	14 <sup>~</sup>	32 <sup>++</sup>	<b>51</b>	3	<b>-69</b>
– BEPC, CAP, BEP	19	30 <sup>++</sup>	<b>49</b>	2	<b>-60</b>
– Baccalauréat	20	19	<b>57</b>	4	<b>-56</b>
– Enseignement supérieur	25 <sup>+</sup>	14 <sup>~</sup>	<b>59</b>	2	<b>-48</b>
<b>LECTURE DE LA PRESSE</b>					
– Régulièrement	23	23	<b>51</b>	3	<b>-51</b>
– De temps à autre	17	19	<b>62<sup>++</sup></b>	2	<b>-64</b>
– Rarement	22	27	<b>49</b>	2	<b>-54</b>
– Jamais	17	29	<b>52</b>	2	<b>-64</b>

L'indice de saturation a été construit en soustrayant les pourcentages des réponses "N'en ont pas assez parlé" et "En ont parlé comme il faut" au pourcentage "En ont trop parlé"

**Question** : Estimez-vous que les médias d'une façon générale, en 2006, ont trop parlé, pas assez ou comme il faut des choses suivantes ?

**– Le réchauffement climatique –**

<i>La valeur la plus élevée sur chaque ligne est en gras</i>	En ont trop parlé	N'en ont pas assez parlé	En ont parlé comme il faut	Sans opinion	Indice de saturation
TOTAL	15	<b>52</b>	32	1	<b>-69</b>
<b>SEXE</b>					
– Homme	15	<b>56</b>	29	0 <sup>-</sup>	<b>-70</b>
– Femme	16	<b>48</b>	35	1	<b>-67</b>
<b>AGE</b>					
– 18 à 24 ans	14	<b>66<sup>++</sup></b>	20 <sup>-</sup>	0	<b>-72</b>
– 25 à 34 ans	9 <sup>-</sup>	<b>61<sup>++</sup></b>	30	0	<b>-82</b>
– 35 à 49 ans	12	<b>55</b>	33	0 <sup>-</sup>	<b>-76</b>
– 50 à 64 ans	21 <sup>++</sup>	<b>45<sup>-</sup></b>	34	0	<b>-58</b>
– 65 ans et plus	20 <sup>+</sup>	<b>41<sup>-</sup></b>	37	2	<b>-58</b>
<b>PROFESSION DU CHEF DE MÉNAGE</b>					
– Commerçant, artisan, chef d'entreprise	12	<b>57</b>	31	0	<b>-76</b>
– Cadre, profession intellectuelle	7 <sup>-</sup>	<b>59</b>	34	0	<b>-86</b>
– <i>ST Profession intermédiaire, employé</i>	15	<b>51</b>	34	0	<b>-70</b>
– Profession intermédiaire	15	<b>48</b>	36	1	<b>-69</b>
– Employé	15	<b>54</b>	31	0	<b>-70</b>
– Ouvrier	14	<b>61<sup>++</sup></b>	25 <sup>-</sup>	0	<b>-72</b>
– Inactif, retraité	20 <sup>++</sup>	<b>44<sup>-</sup></b>	35	1	<b>-59</b>
<b>PRÉFÉRENCE PARTISANE</b>					
– Gauche (EXG, PC, PS, DVG)	16	<b>53</b>	30	1	<b>-67</b>
dont : – Parti communiste	16	<b>55</b>	23	6 <sup>++</sup>	<b>-62</b>
– Parti socialiste	15	<b>53</b>	32	0 <sup>-</sup>	<b>-70</b>
– Ecologistes	8	<b>72<sup>++</sup></b>	20 <sup>-</sup>	0	<b>-84</b>
– Droite parlementaire (UDF, UMP, MPF)	13	<b>52</b>	35	0 <sup>-</sup>	<b>-74</b>
dont : – UDF	12	<b>57</b>	31	0	<b>-76</b>
– UMP	14	<b>49</b>	37	0	<b>-72</b>
– FN+MNR	23	<b>46</b>	27	4 <sup>+</sup>	<b>-50</b>
– Sans préférence partisane	18	<b>42<sup>-</sup></b>	39 <sup>+</sup>	1	<b>-63</b>
<b>NIVEAU DE DIPLÔME</b>					
– Sans diplôme, certificat d'études	20 <sup>+</sup>	<b>46</b>	33	1	<b>-59</b>
– BEPC, CAP, BEP	16	<b>56</b>	28	0 <sup>-</sup>	<b>-68</b>
– Baccalauréat	12	<b>51</b>	36	1	<b>-75</b>
– Enseignement supérieur	14	<b>52</b>	34	0 <sup>-</sup>	<b>-72</b>
<b>LECTURE DE LA PRESSE</b>					
– Régulièrement	15	<b>50</b>	34	1	<b>-69</b>
– De temps à autre	15	<b>52</b>	33	0	<b>-70</b>
– Rarement	14	<b>53</b>	33	0	<b>-72</b>
– Jamais	17	<b>54</b>	28	1	<b>-65</b>

*L'indice de saturation a été construit en soustrayant les pourcentages des réponses "N'en ont pas assez parlé" et "En ont parlé comme il faut" au pourcentage "En ont trop parlé"*

**Question** : Estimez-vous que les médias d'une façon générale, en 2006, ont trop parlé, pas assez ou comme il faut des choses suivantes ?

**– L'entrée de la Roumanie et la Bulgarie dans l'Union européenne –**

<i>La valeur la plus élevée sur chaque ligne est en gras</i>	En ont trop parlé	N'en ont pas assez parlé	En ont parlé comme il faut	Sans opinion	Indice de saturation
TOTAL	9	<b>49</b>	36	6	-76
<b>SEXE</b>					
– Homme	9	<b>53</b>	34	4	-78
– Femme	10	<b>46</b>	37	7	-73
<b>AGE</b>					
– 18 à 24 ans	8	<b>62<sup>++</sup></b>	25 <sup>--</sup>	5	-79
– 25 à 34 ans	5 <sup>-</sup>	<b>61<sup>++</sup></b>	31	3	-87
– 35 à 49 ans	8	<b>55<sup>+</sup></b>	33	4	-80
– 50 à 64 ans	9	<b>45</b>	41	5	-77
– 65 ans et plus	17 <sup>++</sup>	31 <sup>--</sup>	<b>41</b>	11 <sup>++</sup>	-55
<b>PROFESSION DU CHEF DE MÉNAGE</b>					
– Commerçant, artisan, chef d'entreprise	7	<b>49</b>	40	4	-82
– Cadre, profession intellectuelle	4 <sup>-</sup>	<b>61<sup>++</sup></b>	34	1 <sup>--</sup>	-91
– <i>ST Profession intermédiaire, employé</i>	6	<b>56<sup>++</sup></b>	32	6	-82
– Profession intermédiaire	6	<b>55</b>	34	5	-83
– Employé	7	<b>57</b>	29	7	-79
– Ouvrier	10	<b>50</b>	35	5	-75
– Inactif, retraité	13 <sup>++</sup>	39 <sup>--</sup>	<b>40</b>	8	-66
<b>PRÉFÉRENCE PARTISANE</b>					
– Gauche (EXG, PC, PS, DVG)	9	<b>56<sup>++</sup></b>	31 <sup>-</sup>	4	-78
dont : – Parti communiste	7	43	<b>50<sup>+</sup></b>	0	-86
– Parti socialiste	10	<b>56<sup>++</sup></b>	30 <sup>-</sup>	4	-76
– Ecologistes	6	<b>61<sup>+</sup></b>	27	6	-82
– Droite parlementaire (UDF, UMP, MPF)	8	<b>46</b>	42 <sup>++</sup>	4	-80
dont : – UDF	6	<b>56</b>	34	4	-84
– UMP	10	41 <sup>--</sup>	<b>45<sup>++</sup></b>	4	-76
– FN+MNR	22 <sup>++</sup>	36	<b>37</b>	5	-51
– Sans préférence partisane	10	37 <sup>--</sup>	<b>38</b>	15 <sup>++</sup>	-65
<b>NIVEAU DE DIPLÔME</b>					
– Sans diplôme, certificat d'études	17 <sup>++</sup>	32 <sup>--</sup>	<b>39</b>	12 <sup>++</sup>	-54
– BEPC, CAP, BEP	10	<b>47</b>	37	6	-74
– Baccalauréat	6	<b>51</b>	41	2 <sup>--</sup>	-86
– Enseignement supérieur	5 <sup>--</sup>	<b>65<sup>++</sup></b>	27 <sup>--</sup>	3 <sup>--</sup>	-87
<b>LECTURE DE LA PRESSE</b>					
– Régulièrement	10	<b>48</b>	36	6	-74
– De temps à autre	7	<b>52</b>	36	5	-81
– Rarement	8	<b>55</b>	30	7	-77
– Jamais	13 <sup>+</sup>	<b>42<sup>-</sup></b>	40	5	-69

L'indice de saturation a été construit en soustrayant les pourcentages des réponses "N'en ont pas assez parlé" et "En ont parlé comme il faut" au pourcentage "En ont trop parlé"

## L'opinion sur la place accordée par les médias aux principaux candidats à l'élection présidentielle

**Question :** D'une façon générale, estimez-vous, qu'en 2006, les médias ont accordé aux candidats suivants à l'élection présidentielle de 2007 une place trop importante, pas assez importante ou une place conforme à ce qu'ils représentent dans la société française ?

		Une place trop importante	Une place pas assez importante	Une place conforme à ce qu'il/qu'elle représente dans la société française	Sans opinion	Indice de surmédiation
Nicolas Sarkozy	100%	<b>58</b>	5	35	2	<b>+18</b>
Ségolène Royal	100%	<b>50</b>	8	40	2	<b>+2</b>
José Bové	100%	30	21	<b>43</b>	6	<b>-34</b>
Jean-Marie Le Pen	100%	28	20	<b>49</b>	3	<b>-41</b>
Philippe de Villiers	100%	15	23	<b>54</b>	8	<b>-62</b>
Corinne Lepage	100%	8	30	<b>43</b>	19	<b>-65</b>
Olivier Besancenot	100%	11	31	<b>48</b>	10	<b>-68</b>
Marie-George Buffet	100%	10	29	<b>52</b>	9	<b>-71</b>
Dominique Voynet	100%	10	28	<b>53</b>	9	<b>-71</b>
Arlette Laguiller	100%	10	32	<b>52</b>	6	<b>-74</b>
François Bayrou	100%	8	35	<b>51</b>	6	<b>-78</b>

*L'indice de surmédiation a été construit en soustrayant les pourcentages des réponses "Une place pas assez importante" et "Une place conforme à ce qu'il/elle représente dans la société française" au pourcentage "Une place trop importante"*

**Question** : D'une façon générale, estimez-vous, qu'en 2006, les médias ont accordé aux candidats suivants à l'élection présidentielle de 2007 une place trop importante, pas assez importante ou une place conforme à ce qu'ils représentent dans la société française ?

**– Nicolas Sarkozy –**

	Une place trop importante      Une place pas assez importante      Une place conforme à ce qu'il/qu'elle représente dans la société française      Sans opinion				Indice de surmédiation
	<i>La valeur la plus élevée sur chaque ligne est en gras</i>				
TOTAL	<b>58</b>	5	35	2	<b>+18</b>
<b>SEXE</b>					
– Homme	<b>58</b>	5	35	2	<b>+18</b>
– Femme	<b>58</b>	5	34	3	<b>+19</b>
<b>AGE</b>					
– 18 à 24 ans	<b>75<sup>++</sup></b>	3	20 <sup>-</sup>	2	<b>+52</b>
– 25 à 34 ans	<b>64</b>	4	30	2	<b>+30</b>
– 35 à 49 ans	<b>58</b>	6	33	3	<b>+19</b>
– 50 à 64 ans	<b>61</b>	5	32	2	<b>+24</b>
– 65 ans et plus	40 <sup>-</sup>	7	<b>51<sup>++</sup></b>	2	<b>-18</b>
<b>PROFESSION DU CHEF DE MÉNAGE</b>					
– Commerçant, artisan, chef d'entreprise	<b>54</b>	8	34	4	<b>+12</b>
– Cadre, profession intellectuelle	<b>58</b>	4	38	0	<b>+16</b>
– ST Profession intermédiaire, employé	<b>69<sup>++</sup></b>	3	26 <sup>-</sup>	2	<b>+40</b>
– Profession intermédiaire	<b>72<sup>++</sup></b>	2	26 <sup>-</sup>	0 <sup>-</sup>	<b>+44</b>
– Employé	<b>66</b>	3	26 <sup>-</sup>	5 <sup>++</sup>	<b>+37</b>
– Ouvrier	<b>61</b>	7	29 <sup>-</sup>	3	<b>+25</b>
– Inactif, retraité	<b>50<sup>-</sup></b>	6	42 <sup>++</sup>	2	<b>+2</b>
<b>PRÉFÉRENCE PARTISANE</b>					
– Gauche (EXG, PC, PS, DVG)	<b>71<sup>++</sup></b>	5	23 <sup>-</sup>	1	<b>+43</b>
dont : – Parti communiste	<b>72<sup>+</sup></b>	8	18 <sup>-</sup>	2	<b>+46</b>
– Parti socialiste	<b>73<sup>++</sup></b>	4	22 <sup>-</sup>	1	<b>+47</b>
– Ecologistes	<b>80<sup>++</sup></b>	3	16 <sup>-</sup>	1	<b>+61</b>
– Droite parlementaire (UDF, UMP, MPF)	39 <sup>-</sup>	7	<b>53<sup>++</sup></b>	1	<b>-21</b>
dont : – UDF	<b>60</b>	4	35	1	<b>+21</b>
– UMP	31 <sup>-</sup>	8 <sup>+</sup>	<b>60<sup>++</sup></b>	1	<b>-37</b>
– FN+MNR	<b>57</b>	15 <sup>++</sup>	28	0	<b>+14</b>
– Sans préférence partisane	<b>57</b>	1 <sup>-</sup>	33	9 <sup>++</sup>	<b>+23</b>
<b>NIVEAU DE DIPLÔME</b>					
– Sans diplôme, certificat d'études	<b>45<sup>-</sup></b>	8 <sup>+</sup>	43 <sup>++</sup>	4 <sup>+</sup>	<b>-6</b>
– BEPC, CAP, BEP	<b>58</b>	7	33	2	<b>+18</b>
– Baccalauréat	<b>60</b>	3	34	3	<b>+23</b>
– Enseignement supérieur	<b>66<sup>++</sup></b>	2 <sup>-</sup>	31	1	<b>+33</b>
<b>LECTURE DE LA PRESSE</b>					
– Régulièrement	<b>55</b>	5	38	2	<b>+12</b>
– De temps à autre	<b>64<sup>+</sup></b>	5	29 <sup>-</sup>	2	<b>+30</b>
– Rarement	<b>61</b>	4	33	2	<b>+24</b>
– Jamais	<b>52</b>	6	38	4 <sup>+</sup>	<b>+8</b>

*L'indice de surmédiation a été construit en soustrayant les pourcentages des réponses "Une place pas assez importante" et "Une place conforme à ce qu'il/elle représente dans la société française" au pourcentage "Une place trop importante"*

**Question** : D'une façon générale, estimez-vous, qu'en 2006, les médias ont accordé aux candidats suivants à l'élection présidentielle de 2007 une place trop importante, pas assez importante ou une place conforme à ce qu'ils représentent dans la société française ?

**– Ségolène Royal –**

<i>La valeur la plus élevée sur chaque ligne est en gras</i>					Indice de surmédiation
	Une place trop importante	Une place pas assez importante	Une place conforme à ce qu'il/qu'elle représente dans la société française	Sans opinion	
TOTAL	<b>50</b>	8	40	2	<b>+2</b>
<b>SEXE</b>					
– Homme	<b>48</b>	7	43	2	<b>-2</b>
– Femme	<b>52</b>	9	36	3	<b>+7</b>
<b>AGE</b>					
– 18 à 24 ans	<b>66<sup>++</sup></b>	8	25 <sup>-</sup>	1	<b>+33</b>
– 25 à 34 ans	<b>53</b>	4 <sup>-</sup>	41	2	<b>+8</b>
– 35 à 49 ans	<b>47</b>	10	40	3	<b>-3</b>
– 50 à 64 ans	<b>50</b>	9	39	2	<b>+2</b>
– 65 ans et plus	43 <sup>-</sup>	7	<b>47<sup>+</sup></b>	3	<b>-11</b>
<b>PROFESSION DU CHEF DE MÉNAGE</b>					
– Commerçant, artisan, chef d'entreprise	<b>57</b>	0 <sup>-</sup>	40	3	<b>+17</b>
– Cadre, profession intellectuelle	<b>51</b>	3 <sup>-</sup>	46	0	<b>+2</b>
– ST Profession intermédiaire, employé	<b>56<sup>+</sup></b>	7	34 <sup>-</sup>	3	<b>+15</b>
– Profession intermédiaire	<b>56</b>	8	35	1	<b>+13</b>
– Employé	<b>57</b>	5	33	5 <sup>++</sup>	<b>+19</b>
– Ouvrier	<b>48</b>	12 <sup>+</sup>	37	3	<b>-1</b>
– Inactif, retraité	<b>46</b>	9	42	3	<b>-5</b>
<b>PRÉFÉRENCE PARTISANE</b>					
– Gauche (EXG, PC, PS, DVG)	40 <sup>-</sup>	15 <sup>++</sup>	<b>44</b>	1	<b>-19</b>
dont : – Parti communiste	<b>48</b>	21 <sup>++</sup>	28	3	<b>-1</b>
– Parti socialiste	37 <sup>-</sup>	16 <sup>++</sup>	<b>46<sup>+</sup></b>	1	<b>-25</b>
– Ecologistes	<b>63<sup>++</sup></b>	9	28 <sup>-</sup>	0	<b>+26</b>
– Droite parlementaire (UDF, UMP, MPF)	<b>55</b>	1 <sup>-</sup>	42	2	<b>+12</b>
dont : – UDF	<b>58</b>	1 <sup>-</sup>	40	1	<b>+17</b>
– UMP	<b>53</b>	2 <sup>-</sup>	43	2	<b>+8</b>
– FN+MNR	<b>74<sup>++</sup></b>	7	19 <sup>-</sup>	0	<b>+48</b>
– Sans préférence partisane	<b>52</b>	5	34	9 <sup>++</sup>	<b>+13</b>
<b>NIVEAU DE DIPLÔME</b>					
– Sans diplôme, certificat d'études	<b>42<sup>-</sup></b>	11	<b>42</b>	5 <sup>++</sup>	<b>-11</b>
– BEPC, CAP, BEP	<b>50</b>	10	38	2	<b>+2</b>
– Baccalauréat	<b>59<sup>++</sup></b>	6	33 <sup>-</sup>	2	<b>+20</b>
– Enseignement supérieur	<b>51</b>	4 <sup>-</sup>	44	1	<b>+3</b>
<b>LECTURE DE LA PRESSE</b>					
– Régulièrement	<b>48</b>	8	42	2	<b>-2</b>
– De temps à autre	<b>51</b>	9	38	2	<b>+4</b>
– Rarement	<b>51</b>	7	40	2	<b>+4</b>
– Jamais	<b>52</b>	8	36	4 <sup>+</sup>	<b>+8</b>

*L'indice de surmédiation a été construit en soustrayant les pourcentages des réponses "Une place pas assez importante" et "Une place conforme à ce qu'il/elle représente dans la société française" au pourcentage "Une place trop importante"*

**Question** : D'une façon générale, estimez-vous, qu'en 2006, les médias ont accordé aux candidats suivants à l'élection présidentielle de 2007 une place trop importante, pas assez importante ou une place conforme à ce qu'ils représentent dans la société française ?

– José Bové –

<i>La valeur la plus élevée sur chaque ligne est en gras</i>	Une place trop importante      Une place pas assez importante      Une place conforme à ce qu'il/qu'elle représente dans la société française      Sans opinion				Indice de surmédiation
TOTAL	30	21	<b>43</b>	6	<b>-34</b>
<b>SEXE</b>					
– Homme	29	25 <sup>+</sup>	<b>43</b>	3 <sup>-</sup>	<b>-39</b>
– Femme	30	18	<b>43</b>	9 <sup>++</sup>	<b>-31</b>
<b>AGE</b>					
– 18 à 24 ans	17 <sup>-</sup>	28	<b>48</b>	7	<b>-59</b>
– 25 à 34 ans	28	28 <sup>++</sup>	<b>39</b>	5	<b>-39</b>
– 35 à 49 ans	27	26 <sup>+</sup>	<b>41</b>	6	<b>-40</b>
– 50 à 64 ans	33	21	<b>43</b>	3 <sup>-</sup>	<b>-31</b>
– 65 ans et plus	36 <sup>+</sup>	9 <sup>-</sup>	<b>46</b>	9	<b>-19</b>
<b>PROFESSION DU CHEF DE MÉNAGE</b>					
– Commerçant, artisan, chef d'entreprise	29	21	<b>47</b>	3	<b>-39</b>
– Cadre, profession intellectuelle	33	16	<b>49</b>	2 <sup>-</sup>	<b>-32</b>
– ST Profession intermédiaire, employé	25	29 <sup>++</sup>	<b>40</b>	6	<b>-44</b>
– Profession intermédiaire	26	30 <sup>++</sup>	<b>41</b>	3	<b>-45</b>
– Employé	25	29 <sup>+</sup>	<b>37</b>	9	<b>-41</b>
– Ouvrier	23 <sup>-</sup>	29 <sup>++</sup>	<b>42</b>	6	<b>-48</b>
– Inactif, retraité	34	14 <sup>-</sup>	<b>44</b>	8	<b>-24</b>
<b>PRÉFÉRENCE PARTISANE</b>					
– Gauche (EXG, PC, PS, DVG)	23 <sup>-</sup>	28 <sup>++</sup>	<b>44</b>	5	<b>-49</b>
dont : – Parti communiste	10 <sup>-</sup>	<b>47<sup>++</sup></b>	37	6	<b>-74</b>
– Parti socialiste	26	25	<b>45</b>	4	<b>-44</b>
– Ecologistes	20 <sup>-</sup>	29	<b>46</b>	5	<b>-55</b>
– Droite parlementaire (UDF, UMP, MPF)	41 <sup>++</sup>	12 <sup>-</sup>	<b>43</b>	4	<b>-14</b>
dont : – UDF	34	16	<b>44</b>	6	<b>-26</b>
– UMP	<b>43<sup>++</sup></b>	11 <sup>-</sup>	<b>43</b>	3 <sup>-</sup>	<b>-11</b>
– FN+MNR	<b>38</b>	33 <sup>+</sup>	20 <sup>-</sup>	9	<b>-15</b>
– Sans préférence partisane	22 <sup>-</sup>	19	<b>44</b>	15 <sup>++</sup>	<b>-41</b>
<b>NIVEAU DE DIPLÔME</b>					
– Sans diplôme, certificat d'études	32	16 <sup>-</sup>	<b>43</b>	9	<b>-27</b>
– BEPC, CAP, BEP	28	25	<b>41</b>	6	<b>-38</b>
– Baccalauréat	27	22	<b>44</b>	7	<b>-39</b>
– Enseignement supérieur	31	21	<b>45</b>	3 <sup>-</sup>	<b>-35</b>
<b>LECTURE DE LA PRESSE</b>					
– Régulièrement	33	20	<b>43</b>	4	<b>-30</b>
– De temps à autre	25	23	<b>46</b>	6	<b>-44</b>
– Rarement	28	26	<b>42</b>	4	<b>-40</b>
– Jamais	30	18	<b>40</b>	12 <sup>++</sup>	<b>-28</b>

L'indice de surmédiation a été construit en soustrayant les pourcentages des réponses "Une place pas assez importante" et "Une place conforme à ce qu'il/elle représente dans la société française" au pourcentage "Une place trop importante"

**Question** : D'une façon générale, estimez-vous, qu'en 2006, les médias ont accordé aux candidats suivants à l'élection présidentielle de 2007 une place trop importante, pas assez importante ou une place conforme à ce qu'ils représentent dans la société française ?

– Jean-Marie Le Pen –

					Indice de surmédiation
	Une place trop importante	Une place pas assez importante	Une place conforme à ce qu'il/qu'elle représente dans la société française	Sans opinion	
<b>La valeur la plus élevée sur chaque ligne est en gras</b>					
TOTAL	28	20	<b>49</b>	3	<b>-41</b>
<b>SEXE</b>					
– Homme	29	20	<b>48</b>	3	<b>-39</b>
– Femme	27	19	<b>50</b>	4	<b>-42</b>
<b>AGE</b>					
– 18 à 24 ans	33	20	<b>45</b>	2	<b>-32</b>
– 25 à 34 ans	32	19	<b>47</b>	2	<b>-34</b>
– 35 à 49 ans	26	20	<b>50</b>	4	<b>-44</b>
– 50 à 64 ans	29	22	<b>46</b>	3	<b>-39</b>
– 65 ans et plus	24	17	<b>54</b>	5	<b>-47</b>
<b>PROFESSION DU CHEF DE MÉNAGE</b>					
– Commerçant, artisan, chef d'entreprise	32	18	<b>46</b>	4	<b>-32</b>
– Cadre, profession intellectuelle	20 <sup>-</sup>	17	<b>62<sup>++</sup></b>	1	<b>-59</b>
– ST Profession intermédiaire, employé	35 <sup>++</sup>	20	<b>41<sup>-</sup></b>	4	<b>-26</b>
– Profession intermédiaire	31	20	<b>47</b>	2	<b>-36</b>
– Employé	<b>41<sup>++</sup></b>	20	33 <sup>-</sup>	6 <sup>+</sup>	<b>-12</b>
– Ouvrier	24	21	<b>51</b>	4	<b>-48</b>
– Inactif, retraité	27	20	<b>49</b>	4	<b>-42</b>
<b>PRÉFÉRENCE PARTISANE</b>					
– Gauche (EXG, PC, PS, DVG)	34 <sup>++</sup>	14 <sup>-</sup>	<b>50</b>	2	<b>-30</b>
dont : – Parti communiste	38	7 <sup>-</sup>	<b>52</b>	3	<b>-21</b>
– Parti socialiste	34 <sup>++</sup>	15 <sup>-</sup>	<b>49</b>	2	<b>-30</b>
– Ecologistes	39 <sup>+</sup>	16	<b>41</b>	4	<b>-18</b>
– Droite parlementaire (UDF, UMP, MPF)	25	22	<b>51</b>	2	<b>-48</b>
dont : – UDF	21	23	<b>53</b>	3	<b>-55</b>
– UMP	25	22	<b>51</b>	2	<b>-48</b>
– FN+MNR	10 <sup>-</sup>	<b>75<sup>++</sup></b>	15 <sup>-</sup>	0	<b>-80</b>
– Sans préférence partisane	23	15	<b>52</b>	10 <sup>++</sup>	<b>-44</b>
<b>NIVEAU DE DIPLÔME</b>					
– Sans diplôme, certificat d'études	27	21	<b>47</b>	5	<b>-41</b>
– BEPC, CAP, BEP	29	20	<b>47</b>	4	<b>-38</b>
– Baccalauréat	31	22	<b>43</b>	4	<b>-34</b>
– Enseignement supérieur	26	17	<b>56<sup>++</sup></b>	1 <sup>-</sup>	<b>-47</b>
<b>LECTURE DE LA PRESSE</b>					
– Régulièrement	28	18	<b>51</b>	3	<b>-41</b>
– De temps à autre	31	21	<b>46</b>	2	<b>-36</b>
– Rarement	24	14 <sup>-</sup>	<b>58<sup>++</sup></b>	4	<b>-48</b>
– Jamais	28	27 <sup>++</sup>	39 <sup>-</sup>	6 <sup>++</sup>	<b>-38</b>

L'indice de surmédiation a été construit en soustrayant les pourcentages des réponses "Une place pas assez importante" et "Une place conforme à ce qu'il/elle représente dans la société française" au pourcentage "Une place trop importante"

**Question** : D'une façon générale, estimez-vous, qu'en 2006, les médias ont accordé aux candidats suivants à l'élection présidentielle de 2007 une place trop importante, pas assez importante ou une place conforme à ce qu'ils représentent dans la société française ?

– Philippe de Villiers –

<i>La valeur la plus élevée sur chaque ligne est en gras</i>	Une place trop importante / Une place pas assez importante / Une place conforme à ce qu'il/qu'elle représente dans la société française / Sans opinion				Indice de surmédiation
	Une place trop importante	Une place pas assez importante	Une place conforme à ce qu'il/qu'elle représente dans la société française	Sans opinion	
TOTAL	15	23	<b>54</b>	8	-62
<b>SEXE</b>					
– Homme	16	24	<b>54</b>	6	-62
– Femme	14	22	<b>55</b>	9	-63
<b>AGE</b>					
– 18 à 24 ans	13	25	<b>44</b> <sup>-</sup>	18 <sup>++</sup>	-56
– 25 à 34 ans	14	19	<b>60</b>	7	-65
– 35 à 49 ans	12	29 <sup>++</sup>	<b>52</b>	7	-69
– 50 à 64 ans	19	22	<b>54</b>	5	-57
– 65 ans et plus	16	18	<b>59</b>	7	-61
<b>PROFESSION DU CHEF DE MÉNAGE</b>					
– Commerçant, artisan, chef d'entreprise	9	31	<b>54</b>	6	-76
– Cadre, profession intellectuelle	12	22	<b>60</b>	6	-70
– ST Profession intermédiaire, employé	19	21	<b>50</b>	10	-52
– Profession intermédiaire	16	20	<b>54</b>	10	-58
– Employé	23 <sup>++</sup>	23	<b>44</b> <sup>-</sup>	10	-44
– Ouvrier	11	27	<b>53</b>	9	-69
– Inactif, retraité	17	21	<b>55</b>	7	-59
<b>PRÉFÉRENCE PARTISANE</b>					
– Gauche (EXG, PC, PS, DVG)	20 <sup>++</sup>	18 <sup>--</sup>	<b>56</b>	6	-54
dont : – Parti communiste	18	31	<b>46</b>	5	-59
– Parti socialiste	19	17 <sup>--</sup>	<b>58</b>	6	-56
– Ecologistes	25 <sup>++</sup>	27	<b>39</b> <sup>-</sup>	9	-41
– Droite parlementaire (UDF, UMP, MPF)	11 <sup>-</sup>	25	<b>59</b>	5 <sup>-</sup>	-73
dont : – UDF	13	26	<b>56</b>	5	-69
– UMP	11	24	<b>60</b> <sup>+</sup>	5	-73
– FN+MNR	18	34	<b>41</b>	7	-57
– Sans préférence partisane	9 <sup>-</sup>	25	<b>49</b>	17 <sup>++</sup>	-65
<b>NIVEAU DE DIPLÔME</b>					
– Sans diplôme, certificat d'études	14	21	<b>56</b>	9	-63
– BEPC, CAP, BEP	13	29 <sup>++</sup>	<b>51</b>	7	-67
– Baccalauréat	16	23	<b>51</b>	10	-58
– Enseignement supérieur	18	17 <sup>--</sup>	<b>59</b>	6	-58
<b>LECTURE DE LA PRESSE</b>					
– Régulièrement	17	21	<b>55</b>	7	-59
– De temps à autre	15	26	<b>51</b>	8	-62
– Rarement	12	18	<b>63</b> <sup>++</sup>	7	-69
– Jamais	14	26	<b>49</b>	11	-61

L'indice de surmédiation a été construit en soustrayant les pourcentages des réponses "Une place pas assez importante" et "Une place conforme à ce qu'il/elle représente dans la société française" au pourcentage "Une place trop importante"

**Question** : D'une façon générale, estimez-vous, qu'en 2006, les médias ont accordé aux candidats suivants à l'élection présidentielle de 2007 une place trop importante, pas assez importante ou une place conforme à ce qu'ils représentent dans la société française ?

– Corinne Lepage –

<i>La valeur la plus élevée sur chaque ligne est en gras</i>	Une place trop importante      Une place pas assez importante      Une place conforme à ce qu'il/qu'elle représente dans la société française      Sans opinion				Indice de surmédiation
TOTAL	8	30	<b>43</b>	19	-65
<b>SEXE</b>					
– Homme	10	29	<b>46</b>	15 <sup>-</sup>	-65
– Femme	6	31	<b>40</b>	23 <sup>+</sup>	-65
<b>AGE</b>					
– 18 à 24 ans	3 <sup>-</sup>	<b>36</b>	31 <sup>-</sup>	30 <sup>++</sup>	-64
– 25 à 34 ans	6	<b>40<sup>++</sup></b>	36 <sup>-</sup>	18	-70
– 35 à 49 ans	6	34	<b>41</b>	19	-69
– 50 à 64 ans	9	30	<b>49<sup>+</sup></b>	12 <sup>-</sup>	-70
– 65 ans et plus	13 <sup>++</sup>	15 <sup>-</sup>	<b>49</b>	23	-51
<b>PROFESSION DU CHEF DE MÉNAGE</b>					
– Commerçant, artisan, chef d'entreprise	6	31	<b>53</b>	10	-78
– Cadre, profession intellectuelle	8	39 <sup>++</sup>	<b>42</b>	11 <sup>-</sup>	-73
– ST Profession intermédiaire, employé	5	34	<b>40</b>	21	-69
– Profession intermédiaire	4 <sup>-</sup>	33	<b>43</b>	20	-72
– Employé	6	<b>37</b>	35	22	-66
– Ouvrier	4 <sup>-</sup>	<b>38<sup>++</sup></b>	34 <sup>-</sup>	24 <sup>+</sup>	-68
– Inactif, retraité	13 <sup>++</sup>	20 <sup>-</sup>	<b>47</b>	20	-54
<b>PRÉFÉRENCE PARTISANE</b>					
– Gauche (EXG, PC, PS, DVG)	8	30	<b>43</b>	19	-65
dont : – Parti communiste	11	33	<b>41</b>	15	-63
– Parti socialiste	8	31	<b>44</b>	17	-67
– Ecologistes	7	<b>43<sup>++</sup></b>	32 <sup>-</sup>	18	-68
– Droite parlementaire (UDF, UMP, MPF)	9	28	<b>48</b>	15 <sup>-</sup>	-67
dont : – UDF	5	36	<b>45</b>	14	-76
– UMP	11	25	<b>49<sup>+</sup></b>	15	-63
– FN+MNR	13	<b>41</b>	22 <sup>-</sup>	24	-50
– Sans préférence partisane	3 <sup>-</sup>	27	<b>41</b>	29 <sup>++</sup>	-65
<b>NIVEAU DE DIPLÔME</b>					
– Sans diplôme, certificat d'études	10	17 <sup>-</sup>	<b>43</b>	30 <sup>++</sup>	-50
– BEPC, CAP, BEP	9	31	<b>42</b>	18	-64
– Baccalauréat	7	35	<b>41</b>	17	-69
– Enseignement supérieur	6	36 <sup>+</sup>	<b>45</b>	13 <sup>-</sup>	-75
<b>LECTURE DE LA PRESSE</b>					
– Régulièrement	9	32	<b>44</b>	15 <sup>-</sup>	-67
– De temps à autre	6	34	<b>42</b>	18	-70
– Rarement	7	28	<b>43</b>	22	-64
– Jamais	9	23 <sup>-</sup>	<b>40</b>	28 <sup>++</sup>	-54

L'indice de surmédiation a été construit en soustrayant les pourcentages des réponses "Une place pas assez importante" et "Une place conforme à ce qu'il/elle représente dans la société française" au pourcentage "Une place trop importante"

**Question** : D'une façon générale, estimez-vous, qu'en 2006, les médias ont accordé aux candidats suivants à l'élection présidentielle de 2007 une place trop importante, pas assez importante ou une place conforme à ce qu'ils représentent dans la société française ?

– Olivier Besancenot –

<i>La valeur la plus élevée sur chaque ligne est en gras</i>	Une place trop importante      Une place pas assez importante      Une place conforme à ce qu'il/qu'elle représente dans la société française      Sans opinion				Indice de surmédiation
TOTAL	11	31	<b>48</b>	10	-68
<b>SEXE</b>					
– Homme	13	30	<b>51</b>	6 <sup>-</sup>	-68
– Femme	9	33	<b>45</b>	13 <sup>+</sup>	-69
<b>AGE</b>					
– 18 à 24 ans	7	<b>42<sup>++</sup></b>	39 <sup>-</sup>	12	-74
– 25 à 34 ans	9	38 <sup>+</sup>	<b>46</b>	7	-75
– 35 à 49 ans	9	36	<b>45</b>	10	-72
– 50 à 64 ans	11	31	<b>51</b>	7	-71
– 65 ans et plus	18 <sup>++</sup>	16 <sup>-</sup>	<b>53</b>	13	-51
<b>PROFESSION DU CHEF DE MÉNAGE</b>					
– Commerçant, artisan, chef d'entreprise	10	25	<b>61<sup>+</sup></b>	4	-76
– Cadre, profession intellectuelle	13	27	<b>58<sup>++</sup></b>	2 <sup>-</sup>	-72
– ST Profession intermédiaire, employé	6 <sup>-</sup>	<b>43<sup>++</sup></b>	<b>43</b>	8	-80
– Profession intermédiaire	5 <sup>-</sup>	<b>42<sup>++</sup></b>	<b>46</b>	7	-83
– Employé	8	<b>43<sup>++</sup></b>	38 <sup>-</sup>	11	-73
– Ouvrier	6 <sup>-</sup>	38 <sup>++</sup>	<b>41<sup>-</sup></b>	15 <sup>++</sup>	-73
– Inactif, retraité	15 <sup>++</sup>	24 <sup>-</sup>	<b>50</b>	11	-59
<b>PRÉFÉRENCE PARTISANE</b>					
– Gauche (EXG, PC, PS, DVG)	6 <sup>-</sup>	41 <sup>++</sup>	<b>45</b>	8	-80
dont : – Parti communiste	10	<b>47<sup>++</sup></b>	37	6	-74
– Parti socialiste	6 <sup>-</sup>	36	<b>50</b>	8	-80
– Ecologistes	16	<b>45<sup>++</sup></b>	30 <sup>-</sup>	9	-59
– Droite parlementaire (UDF, UMP, MPF)	16 <sup>++</sup>	20 <sup>-</sup>	<b>57<sup>++</sup></b>	7 <sup>-</sup>	-61
dont : – UDF	13	24	<b>57<sup>+</sup></b>	6	-68
– UMP	17 <sup>++</sup>	17 <sup>-</sup>	<b>59<sup>++</sup></b>	7	-59
– FN+MNR	10	<b>44<sup>+</sup></b>	31 <sup>-</sup>	15	-65
– Sans préférence partisane	10	26	<b>45</b>	19 <sup>++</sup>	-61
<b>NIVEAU DE DIPLÔME</b>					
– Sans diplôme, certificat d'études	11	25 <sup>-</sup>	<b>48</b>	16 <sup>++</sup>	-62
– BEPC, CAP, BEP	10	34	<b>46</b>	10	-70
– Baccalauréat	13	34	<b>43</b>	10	-64
– Enseignement supérieur	12	30	<b>54<sup>+</sup></b>	4 <sup>-</sup>	-72
<b>LECTURE DE LA PRESSE</b>					
– Régulièrement	14	29	<b>51</b>	6 <sup>-</sup>	-66
– De temps à autre	9	37 <sup>+</sup>	<b>45</b>	9	-73
– Rarement	8	32	<b>53</b>	7	-77
– Jamais	10	30	<b>41<sup>-</sup></b>	19 <sup>++</sup>	-61

*L'indice de surmédiation a été construit en soustrayant les pourcentages des réponses "Une place pas assez importante" et "Une place conforme à ce qu'il/elle représente dans la société française" au pourcentage "Une place trop importante"*

**Question** : D'une façon générale, estimez-vous, qu'en 2006, les médias ont accordé aux candidats suivants à l'élection présidentielle de 2007 une place trop importante, pas assez importante ou une place conforme à ce qu'ils représentent dans la société française ?

– Marie-George Buffet –

<i>La valeur la plus élevée sur chaque ligne est en gras</i>	Une place trop importante      Une place pas assez importante      Une place conforme à ce qu'il/qu'elle représente dans la société française      Sans opinion				Indice de surmédiation
TOTAL	10	29	<b>52</b>	9	-71
<b>SEXE</b>					
– Homme	13 <sup>+</sup>	29	<b>52</b>	6 <sup>-</sup>	-68
– Femme	6 <sup>-</sup>	28	<b>54</b>	12 <sup>+</sup>	-76
<b>AGE</b>					
– 18 à 24 ans	3 <sup>-</sup>	39 <sup>++</sup>	<b>40<sup>-</sup></b>	18 <sup>++</sup>	-76
– 25 à 34 ans	11	33	<b>46</b>	10	-68
– 35 à 49 ans	6 <sup>-</sup>	35 <sup>++</sup>	<b>50</b>	9	-79
– 50 à 64 ans	10	30	<b>56</b>	4 <sup>-</sup>	-76
– 65 ans et plus	16 <sup>++</sup>	12 <sup>-</sup>	<b>63<sup>++</sup></b>	9	-59
<b>PROFESSION DU CHEF DE MÉNAGE</b>					
– Commerçant, artisan, chef d'entreprise	6	28	<b>58</b>	8	-80
– Cadre, profession intellectuelle	9	34	<b>52</b>	5	-77
– ST Profession intermédiaire, employé	6 <sup>-</sup>	32	<b>52</b>	10	-78
– Profession intermédiaire	5 <sup>-</sup>	29	<b>57</b>	9	-81
– Employé	7	35	<b>45</b>	13	-73
– Ouvrier	6 <sup>-</sup>	39 <sup>++</sup>	<b>43<sup>-</sup></b>	12	-76
– Inactif, retraité	14 <sup>++</sup>	20 <sup>-</sup>	<b>58<sup>++</sup></b>	8	-64
<b>PRÉFÉRENCE PARTISANE</b>					
– Gauche (EXG, PC, PS, DVG)	6 <sup>-</sup>	38 <sup>++</sup>	<b>49</b>	7	-81
dont : – Parti communiste	4	<b>51<sup>++</sup></b>	42	3	-89
– Parti socialiste	5 <sup>-</sup>	36 <sup>++</sup>	<b>53</b>	6	-84
– Ecologistes	5	<b>49<sup>++</sup></b>	40 <sup>-</sup>	6	-84
– Droite parlementaire (UDF, UMP, MPF)	15 <sup>++</sup>	17 <sup>-</sup>	<b>62<sup>++</sup></b>	6 <sup>-</sup>	-64
dont : – UDF	14	23	<b>60</b>	3 <sup>-</sup>	-69
– UMP	15 <sup>++</sup>	15 <sup>-</sup>	<b>63<sup>++</sup></b>	7	-63
– FN+MNR	23 <sup>++</sup>	<b>38</b>	23 <sup>-</sup>	16	-38
– Sans préférence partisane	7	20 <sup>-</sup>	<b>52</b>	21 <sup>++</sup>	-65
<b>NIVEAU DE DIPLÔME</b>					
– Sans diplôme, certificat d'études	12	20 <sup>-</sup>	<b>54</b>	14 <sup>++</sup>	-62
– BEPC, CAP, BEP	8	32	<b>52</b>	8	-76
– Baccalauréat	11	29	<b>49</b>	11	-67
– Enseignement supérieur	8	32	<b>55</b>	5 <sup>-</sup>	-79
<b>LECTURE DE LA PRESSE</b>					
– Régulièrement	12	27	<b>57<sup>+</sup></b>	4 <sup>-</sup>	-72
– De temps à autre	6 <sup>-</sup>	37 <sup>++</sup>	<b>47</b>	10	-78
– Rarement	8	25	<b>56</b>	11	-73
– Jamais	10	26	<b>48</b>	16 <sup>++</sup>	-64

L'indice de surmédiation a été construit en soustrayant les pourcentages des réponses "Une place pas assez importante" et "Une place conforme à ce qu'il/elle représente dans la société française" au pourcentage "Une place trop importante"

**Question** : D'une façon générale, estimez-vous, qu'en 2006, les médias ont accordé aux candidats suivants à l'élection présidentielle de 2007 une place trop importante, pas assez importante ou une place conforme à ce qu'ils représentent dans la société française ?

– Dominique Voynet –

<i>La valeur la plus élevée sur chaque ligne est en gras</i>	Une place trop importante      Une place pas assez importante      Une place conforme à ce qu'il/qu'elle représente dans la société française      Sans opinion				Indice de surmédiation
TOTAL	10	28	<b>53</b>	9	-71
<b>SEXE</b>					
– Homme	12	27	<b>54</b>	7	-69
– Femme	8	29	<b>53</b>	10	-74
<b>AGE</b>					
– 18 à 24 ans	5	<b>40<sup>++</sup></b>	35 <sup>-</sup>	20 <sup>++</sup>	-70
– 25 à 34 ans	8	35 <sup>+</sup>	<b>49</b>	8	-76
– 35 à 49 ans	5 <sup>-</sup>	37 <sup>++</sup>	<b>50</b>	8	-82
– 50 à 64 ans	13	22 <sup>-</sup>	<b>61<sup>++</sup></b>	4 <sup>-</sup>	-70
– 65 ans et plus	16 <sup>++</sup>	10 <sup>-</sup>	<b>63<sup>++</sup></b>	11	-57
<b>PROFESSION DU CHEF DE MÉNAGE</b>					
– Commerçant, artisan, chef d'entreprise	8	27	<b>61</b>	4	-80
– Cadre, profession intellectuelle	7	34	<b>54</b>	5	-81
– ST Profession intermédiaire, employé	8	35 <sup>++</sup>	<b>46<sup>-</sup></b>	11	-73
– Profession intermédiaire	4 <sup>-</sup>	33	<b>53</b>	10	-82
– Employé	14	<b>37<sup>++</sup></b>	<b>37<sup>-</sup></b>	12	-60
– Ouvrier	5 <sup>-</sup>	35 <sup>++</sup>	<b>48</b>	12	-78
– Inactif, retraité	14 <sup>++</sup>	18 <sup>-</sup>	<b>60<sup>++</sup></b>	8	-64
<b>PRÉFÉRENCE PARTISANE</b>					
– Gauche (EXG, PC, PS, DVG)	7 <sup>-</sup>	36 <sup>++</sup>	<b>52</b>	5 <sup>-</sup>	-81
dont : – Parti communiste	13	<b>42<sup>+</sup></b>	39	6	-68
– Parti socialiste	7	35 <sup>++</sup>	<b>54</b>	4 <sup>-</sup>	-82
– Ecologistes	7	<b>46<sup>++</sup></b>	37 <sup>-</sup>	10	-76
– Droite parlementaire (UDF, UMP, MPF)	13	19 <sup>-</sup>	<b>60<sup>++</sup></b>	8	-66
dont : – UDF	13	29	<b>54</b>	4	-70
– UMP	14 <sup>+</sup>	15 <sup>-</sup>	<b>62<sup>++</sup></b>	9	-63
– FN+MNR	22 <sup>++</sup>	24	<b>35<sup>-</sup></b>	19 <sup>++</sup>	-37
– Sans préférence partisane	7	22	<b>52</b>	19 <sup>++</sup>	-67
<b>NIVEAU DE DIPLÔME</b>					
– Sans diplôme, certificat d'études	12	19 <sup>-</sup>	<b>58</b>	11	-65
– BEPC, CAP, BEP	12	27	<b>53</b>	8	-68
– Baccalauréat	9	30	<b>50</b>	11	-71
– Enseignement supérieur	7	33	<b>53</b>	7	-79
<b>LECTURE DE LA PRESSE</b>					
– Régulièrement	12	26	<b>55</b>	7	-69
– De temps à autre	8	35 <sup>++</sup>	<b>49</b>	8	-76
– Rarement	6	23	<b>62<sup>++</sup></b>	9	-79
– Jamais	11	25	<b>50</b>	14 <sup>++</sup>	-64

*L'indice de surmédiation a été construit en soustrayant les pourcentages des réponses "Une place pas assez importante" et "Une place conforme à ce qu'il/elle représente dans la société française" au pourcentage "Une place trop importante"*

**Question** : D'une façon générale, estimez-vous, qu'en 2006, les médias ont accordé aux candidats suivants à l'élection présidentielle de 2007 une place trop importante, pas assez importante ou une place conforme à ce qu'ils représentent dans la société française ?

– Arlette Laguiller –

<i>La valeur la plus élevée sur chaque ligne est en gras</i>	Une place trop importante      Une place pas assez importante      Une place conforme à ce qu'il/qu'elle représente dans la société française      Sans opinion				Indice de surmédiation
TOTAL	10	32	<b>52</b>	6	-74
<b>SEXE</b>					
– Homme	12	30	<b>53</b>	5	-71
– Femme	8	33	<b>52</b>	7	-77
<b>AGE</b>					
– 18 à 24 ans	4 <sup>-</sup>	<b>44<sup>++</sup></b>	43 <sup>-</sup>	9	-83
– 25 à 34 ans	9	38	<b>47</b>	6	-76
– 35 à 49 ans	4 <sup>-</sup>	<b>40<sup>++</sup></b>	<b>51</b>	5	-87
– 50 à 64 ans	11	28	<b>56</b>	5	-73
– 65 ans et plus	19 <sup>++</sup>	16 <sup>-</sup>	<b>59<sup>+</sup></b>	6	-56
<b>PROFESSION DU CHEF DE MÉNAGE</b>					
– Commerçant, artisan, chef d'entreprise	6	31	<b>59</b>	4	-84
– Cadre, profession intellectuelle	8	31	<b>59</b>	2 <sup>-</sup>	-82
– ST Profession intermédiaire, employé	3 <sup>-</sup>	38 <sup>+</sup>	<b>52</b>	7	-87
– Profession intermédiaire	3 <sup>-</sup>	37	<b>54</b>	6	-88
– Employé	5 <sup>-</sup>	37	<b>50</b>	8	-82
– Ouvrier	8	<b>44<sup>++</sup></b>	40 <sup>-</sup>	8	-76
– Inactif, retraité	17 <sup>++</sup>	21 <sup>-</sup>	<b>56</b>	6	-60
<b>PRÉFÉRENCE PARTISANE</b>					
– Gauche (EXG, PC, PS, DVG)	7 <sup>-</sup>	42 <sup>++</sup>	<b>47<sup>-</sup></b>	4	-82
dont : – Parti communiste	8	<b>51<sup>++</sup></b>	38	3	-81
– Parti socialiste	8	37	<b>51</b>	4	-80
– Ecologistes	6	39	<b>52</b>	3	-85
– Droite parlementaire (UDF, UMP, MPF)	13	22 <sup>-</sup>	<b>60<sup>++</sup></b>	5	-69
dont : – UDF	11	28	<b>55</b>	6	-72
– UMP	13	21 <sup>-</sup>	<b>60<sup>++</sup></b>	6	-68
– FN+MNR	23 <sup>++</sup>	<b>36</b>	34 <sup>-</sup>	7	-47
– Sans préférence partisane	8	25 <sup>-</sup>	<b>53</b>	14 <sup>++</sup>	-70
<b>NIVEAU DE DIPLÔME</b>					
– Sans diplôme, certificat d'études	15 <sup>++</sup>	25 <sup>-</sup>	<b>52</b>	8	-62
– BEPC, CAP, BEP	10	35	<b>49</b>	6	-74
– Baccalauréat	8	33	<b>51</b>	8	-76
– Enseignement supérieur	7	33	<b>57</b>	3 <sup>-</sup>	-83
<b>LECTURE DE LA PRESSE</b>					
– Régulièrement	12	33	<b>51</b>	4	-72
– De temps à autre	7	37	<b>50</b>	6	-80
– Rarement	8	29	<b>57</b>	6	-78
– Jamais	12	26 <sup>-</sup>	<b>53</b>	9	-67

L'indice de surmédiation a été construit en soustrayant les pourcentages des réponses "Une place pas assez importante" et "Une place conforme à ce qu'il/elle représente dans la société française" au pourcentage "Une place trop importante"

**Question** : D'une façon générale, estimez-vous, qu'en 2006, les médias ont accordé aux candidats suivants à l'élection présidentielle de 2007 une place trop importante, pas assez importante ou une place conforme à ce qu'ils représentent dans la société française ?

**– François Bayrou –**

<i>La valeur la plus élevée sur chaque ligne est en gras</i>	Une place trop importante      Une place pas assez importante      Une place conforme à ce qu'il/qu'elle représente dans la société française      Sans opinion				Indice de surmédiation
TOTAL	8	35	<b>51</b>	6	<b>-78</b>
<b>SEXE</b>					
– Homme	7	37	<b>52</b>	4	<b>-82</b>
– Femme	8	34	<b>50</b>	8	<b>-76</b>
<b>AGE</b>					
– 18 à 24 ans	2 <sup>-</sup>	39	<b>49</b>	10	<b>-86</b>
– 25 à 34 ans	10	34	<b>51</b>	5	<b>-75</b>
– 35 à 49 ans	7	40	<b>46</b>	7	<b>-79</b>
– 50 à 64 ans	9	33	<b>55</b>	3 <sup>-</sup>	<b>-79</b>
– 65 ans et plus	8	31	<b>56</b>	5	<b>-79</b>
<b>PROFESSION DU CHEF DE MÉNAGE</b>					
– Commerçant, artisan, chef d'entreprise	10	31	<b>55</b>	4	<b>-76</b>
– Cadre, profession intellectuelle	4	43 <sup>+</sup>	<b>52</b>	1 <sup>-</sup>	<b>-91</b>
– ST Profession intermédiaire, employé	6	39	<b>49</b>	6	<b>-82</b>
– Profession intermédiaire	5	42	<b>50</b>	3	<b>-87</b>
– Employé	8	35	<b>47</b>	10	<b>-74</b>
– Ouvrier	8	33	<b>49</b>	10 <sup>++</sup>	<b>-74</b>
– Inactif, retraité	9	32	<b>54</b>	5	<b>-77</b>
<b>PRÉFÉRENCE PARTISANE</b>					
– Gauche (EXG, PC, PS, DVG)	8	36	<b>52</b>	4	<b>-80</b>
dont : – Parti communiste	18 <sup>++</sup>	35	<b>41</b>	6	<b>-58</b>
– Parti socialiste	7	37	<b>53</b>	3 <sup>-</sup>	<b>-83</b>
– Ecologistes	7	41	<b>48</b>	4	<b>-82</b>
– Droite parlementaire (UDF, UMP, MPF)	6	38	<b>53</b>	3 <sup>-</sup>	<b>-85</b>
dont : – UDF	1 <sup>-</sup>	52 <sup>++</sup>	45	2	<b>-96</b>
– UMP	8	32	<b>57<sup>+</sup></b>	3 <sup>-</sup>	<b>-81</b>
– FN+MNR	20 <sup>++</sup>	34	<b>39</b>	7	<b>-53</b>
– Sans préférence partisane	7	25 <sup>-</sup>	<b>51</b>	17 <sup>++</sup>	<b>-69</b>
<b>NIVEAU DE DIPLÔME</b>					
– Sans diplôme, certificat d'études	12 <sup>+</sup>	26 <sup>-</sup>	<b>53</b>	9	<b>-67</b>
– BEPC, CAP, BEP	8	34	<b>52</b>	6	<b>-78</b>
– Baccalauréat	7	39	<b>47</b>	7	<b>-79</b>
– Enseignement supérieur	4 <sup>-</sup>	42 <sup>++</sup>	<b>52</b>	2 <sup>-</sup>	<b>-90</b>
<b>LECTURE DE LA PRESSE</b>					
– Régulièrement	7	39	<b>51</b>	3 <sup>-</sup>	<b>-83</b>
– De temps à autre	7	40	<b>47</b>	6	<b>-80</b>
– Rarement	7	31	<b>58<sup>+</sup></b>	4	<b>-82</b>
– Jamais	11	25 <sup>-</sup>	<b>52</b>	12 <sup>++</sup>	<b>-66</b>

*L'indice de surmédiation a été construit en soustrayant les pourcentages des réponses "Une place pas assez importante" et "Une place conforme à ce qu'il/elle représente dans la société française" au pourcentage "Une place trop importante"*